



**Антинаркотическая комиссия
Республики Башкортостан**

**Министерство внутренних дел
по Республике Башкортостан**

**Доклад
о наркоситуации в Республике Башкортостан
в 2021 году**

**Утвержден протоколом заседания
антинаркотической комиссии
Республики Башкортостан
от 24.03.2021 № 64**

Редакционная коллегия:

Р.В. Деев (председатель редакционной коллегии),

В.С. Олейник, А.А. Касьянов, И.С. Пантюшин, Д.Н. Чернятьев, Ю.В. Серьшев, Н.А. Якупов, А.Р. Харисов, А.Ф. Сайфуллин, А.В. Москвитин, С.Ю. Герасимов, Р.И. Асхадуллин, Е.И. Дзюбенко, А.Л. Чириков, М.Р. Сафиуллин, М.А. Блажевич, Р.Ф. Кутлимаев, А.А. Казак, Д.Т. Гашимова, А.М. Ганеев, А.В. Хажин, А.И. Шафикова, Л.Х. Иванова, Р.Т. Хабибов, Ф.Х. Фазылов, Я.А. Гайдук, В.В. Дзюба, М.В. Забелин, Р.Г. Яппаров, А.В. Орловская, М.В. Ульчев, И.И. Фазрахманов, Ф.Р. Гумеров, И.В. Николаев, Р.Н. Мингазов, Р.М. Нуриев, Р.Р. Киреева, А.Г. Федоров, А.Р. Аглиуллин, К.В. Максимов, Д.Ф. Хапизов, А.А. Железняков, В.В. Рассказов (секретарь редакционной коллегии)

Доклад о наркоситуации в Республике Башкортостан в 2021 году/ Антинаркотическая комиссия Республики Башкортостан, Министерство внутренних дел по Республике Башкортостан. – Уфа: Изд-во «Здравоохранение Башкортостана», 2022.

Доклад о наркоситуации в Республике Башкортостан в 2021 году основан на официальных статистических данных и информационно-аналитических материалах, обобщенных антинаркотической комиссией Республики Башкортостан и Министерством внутренних дел по Республике Башкортостан в соответствии с Методикой и порядком осуществления мониторинга, а также критериями оценки развития наркоситуации в Российской Федерации и ее субъектах, утвержденными протоколом Государственного антинаркотического комитета от 25.06.2021 № 48. Издание предназначено для администраций городских округов и муниципальных районов, а также министерств, ведомств, предприятий, организаций и учреждений, участвующих в антинаркотической деятельности. Результаты анализа представленных в издании сведений характеризуют состояние наркоситуации, дают представление о проблеме наркотизации населения и могут служить основой для выработки решений управленческого характера в сфере противодействия незаконному обороту наркотиков.

Антинаркотическая комиссия Республики Башкортостан,

Министерство внутренних дел по Республике Башкортостан и редакционная коллегия благодарят за своевременное предоставление качественных материалов и помощь в подготовке данного издания:

Главного федерального инспектора по Республике Башкортостан аппарата полномочного представителя Президента Российской Федерации в Приволжском федеральном округе, Прокуратуру Республики Башкортостан, Следственное управление Следственного комитета Российской Федерации по Республике Башкортостан, Управление Федеральной службы безопасности Российской Федерации по Республике Башкортостан, Управление Судебного департамента в Республике Башкортостан, Уфимское линейное управление Министерства внутренних дел России на транспорте, Управление Федеральной службы исполнения наказаний по Республике Башкортостан, Башкортостанскую таможню Приволжского таможенного управления Федеральной таможенной службы, Управление Роспотребнадзора по Республике Башкортостан, Управление Россельхознадзора по Республике Башкортостан, Территориальный орган Росздравнадзора по Республике Башкортостан, Территориальный орган Федеральной службы государственной статистики по Республике Башкортостан, Военный комиссариат Республики Башкортостан, Министерство здравоохранения Республики Башкортостан, Министерство культуры Республики Башкортостан, Министерство спорта Республики Башкортостан, Министерство образования и науки Республики Башкортостан, Министерство сельского хозяйства Республики Башкортостан, Министерство семьи, труда и социальной защиты населения Республики Башкортостан, Государственный комитет Республики Башкортостан по молодежной политике, ГБУЗ Бюро судебно-медицинской экспертизы Министерства здравоохранения Республики Башкортостан, ГБУЗ Республиканский наркологический диспансер № 1 Министерства здравоохранения Республики Башкортостан, ГБУЗ Республиканский центр по профилактике и борьбе со СПИДом и инфекционными заболеваниями, Государственный комитет Республики Башкортостан по делам юстиции, Государственный комитет Республики Башкортостан по чрезвычайным ситуациям, Агентство по печати и средствам массовой информации Республики Башкортостан, Общественный совет при Министерстве внутренних дел по Республике Башкортостан.

ОГЛАВЛЕНИЕ

Введение	4
1. Характеристика Республики Башкортостан	7
2. Анализ, оценка и динамика уровня и структуры наркотизации населения Республики Башкортостан	10
3. Оценка состояния и доступности наркологической медицинской помощи, медико-социальной реабилитации, социальных услуг и ресоциализации лицам, злоупотребляющим наркотиками	22
4. Анализ, оценка и динамика результатов деятельности в сфере профилактики немедицинского потребления психоактивных веществ	28
5. Анализ, оценка и динамика ситуации в сфере противодействия незаконному обороту наркотиков	42
6. Оценка реализации республиканской антинаркотической программы. . .	50
7. Информация о ходе исполнения перечня приоритетных направлений (плана мероприятий) реализации Стратегия государственной антинаркотической политики Российской Федерации на период до 2030 года	56
8. Предварительная оценка состояния наркоситуации в Республике Башкортостан	72
9. Краткосрочное прогнозирование развития наркоситуации в Республике Башкортостан.	75
10. Управленческие решения и предложения по оздоровлению наркоситуации в Республике Башкортостан и в Российской Федерации	79
Заключение	85
Приложение 1. Статистические таблицы.	87
Приложение 2. Результаты социологического исследования ряда параметров наркоситуации в Республике Башкортостан в 2021 году	155

ВВЕДЕНИЕ

Доклад о наркоситуации в Республике Башкортостан (далее – доклад) подготовлен в соответствии с Методикой и порядком осуществления мониторинга, а также критериями оценки развития наркоситуации в Российской Федерации и ее субъектах (далее – методика), утвержденными протоколом заседания Государственного антинаркотического комитета 25.06.2021 № 48. Данный материал предназначен для администраций городских округов и муниципальных районов, а также министерств, ведомств, предприятий, организаций и учреждений, участвующих в антинаркотической деятельности.

В ходе подготовки доклада аппаратом антинаркотической комиссии Республики Башкортостан и Министерством внутренних дел по Республике Башкортостан были осуществлены сбор, изучение, обобщение, анализ и оценка статистических сведений, получаемых из территориальных подразделений федеральных органов исполнительной власти, органов исполнительной власти Республики Башкортостан, органов местного самоуправления и общественных организаций; информационно-аналитических сведений и экспертных оценок указанных органов по вопросам, касающимся оборота наркотиков, а также противодействия их незаконному обороту, профилактики немедицинского потребления наркотиков, лечения, медицинской и социальной реабилитации больных наркоманией.

Действующая государственная система мониторинга наркоситуации является основой для формирования приоритетных направлений антинаркотической деятельности и принятия конкретных мер антинаркотической направленности на территории республики. Первостепенными задачами мониторинга являются своевременное выявление, прогнозирование и оценка угроз национальной безопасности, связанных с незаконным оборотом наркотических средств и психотропных веществ, определение состояния наркоситуации, оценка эффективности проводимой антинаркотической политики. Необходимым инструментом для достижения данных целей служит непрерывное получение и анализ информации о состоянии процессов и явлений, способствующих незаконному распространению и потреблению наркотиков, а также о принимаемых мерах правоохрательного, профилактического и медико-социального характера.

В Республике Башкортостан с 2007 г. ежегодно проводится системный мониторинг наркоситуации на региональном уровне. С 2010 г. мониторинг во всех регионах проводится по единым общероссийским критериям. Правовым основанием мониторинга наркоситуации является Указ Президента Российской Федерации от 09.06.2010 № 690 «Об утверждении Стратегии государственной антинаркотической политики Российской Федерации до 2020 года», Указ Президента Российской Федерации от 23.11.2020 № 733 «Об утверждении Стратегии государственной антинаркотической политики Российской Федерации на период до 2030 года; Указ Президента Российской Федерации от 18.10.2007 № 1374 «О дополнительных мерах по противодействию незаконному обороту наркотических средств, психотропных веществ и их прекурсоров»,

регламентирующий деятельность Государственного антинаркотического комитета и антинаркотических комиссий в субъектах Российской Федерации; иные нормативные правовые акты федеральных, региональных и муниципальных органов власти, регулирующие отношения в сфере антинаркотической деятельности.

В организации и проведении мониторинга приняли участие:

- аппарат антинаркотической комиссии Республики Башкортостан;
- Министерство внутренних дел по Республике Башкортостан;
- Управление Федеральной службы безопасности Российской Федерации по Республике Башкортостан;
- Управление Федеральной службы исполнения наказаний по Республике Башкортостан;
- Управление Судебного департамента по Республике Башкортостан;
- Следственное управление Следственного комитета Российской Федерации по Республике Башкортостан;
- Военный комиссариат Республики Башкортостан;
- Управление Федеральной службы по надзору в сфере защиты прав потребителей и благополучия человека по Республике Башкортостан;
- федеральное бюджетное учреждение здравоохранения «Центр гигиены и эпидемиологии в Республике Башкортостан»;
- федеральное государственное бюджетное учреждение здравоохранения Медико-санитарная часть № 142 Федерального медико-биологического агентства;
- Башкортостанская таможня Приволжского таможенного управления Федеральной таможенной службы;
- Территориальный орган Федеральной службы государственной статистики по Республике Башкортостан;
- Министерство образования и науки Республики Башкортостан;
- Министерство культуры Республики Башкортостан;
- Министерство здравоохранения Республики Башкортостан (в т.ч. ГБУЗ Республиканский наркологический диспансер № 1, Бюро судебно-медицинской экспертизы и Республиканский центр по профилактике и борьбе со СПИДом и инфекционными заболеваниями);
- Министерство сельского хозяйства Республики Башкортостан;
- Министерство семьи, труда и социальной защиты населения Республики Башкортостан;
- Министерство спорта Республики Башкортостан;
- Агентство по печати и средствам массовой информации Республики Башкортостан;
- Государственный комитет Республики Башкортостан по молодежной политике;
- Общественный совет при Министерстве внутренних дел по Республике Башкортостан;
- органы местного самоуправления Республики Башкортостан.

В докладе отражена динамика наркоситуации в Республике Башкортостан, возникающие угрозы, являющиеся следствием появления новых видов наркотических средств и психотропных веществ и их аналогов, ростом объемов изъятий различных видов наркотиков, а также противодействие противоправной деятельности организованных преступных групп и сообществ. Данные факты определяют наркопреступность как серьезную угрозу стабильности в регионе, особенно в условиях глобального экономического кризиса и распространения новой коронавирусной инфекции, что свидетельствует о необходимости продолжения борьбы с наркоэкспансией на системной основе, во взаимодействии с заинтересованными министерствами и ведомствами.

Напряженности наркоситуации способствует удобное географическое расположение Республики Башкортостан, наличие хорошо развитой транспортной инфраструктуры, высокий уровень урбанизации, концентрация высокодоходных предприятий топливно-энергетического комплекса, развитость экономических, культурных и иных связей с соседними регионами.

В докладе отражены выводы социологического исследования, выполненного ИП Латыпов Рустем Фаридович (Уфа), по заказу Государственного комитета Республики Башкортостан по молодежной политике за счет средств бюджета Республики Башкортостан, предусмотренных на реализацию подпрограммы «Профилактика наркомании среди населения» государственной программы «Обеспечение общественной безопасности в Республике Башкортостан», утвержденной постановлением Правительства РБ от 02.10.2020 № 586. Отчет о результатах социологического исследования является приложением к настоящему докладу. В соответствии с методикой произведен опрос населения о наркоситуации в регионе.

1. ХАРАКТЕРИСТИКА РЕСПУБЛИКИ БАШКОРТОСТАН

Республика Башкортостан расположена на Южном Урале и прилегающих к нему возвышенностях на границе Европы и Азии. Входит в состав Приволжского федерального округа Российской Федерации. Площадь республики 142,9 тыс. кв. км, протяженность территории с севера на юг - 550 км, с запада на восток - 450 км. Общая протяженность административной границы Республики Башкортостан с Пермским краем, Свердловской, Челябинской и Оренбургской областями, Республикой Татарстан и Удмуртской Республикой составляет 2,5 тыс. км. Столица – г.Уфа.

Административно-территориальное деление Республики Башкортостан включает 9 городских округов (гг. Агидель, Кумертау, Межгорье, Нефтекамск, Октябрьский, Салават, Стерлитамак, Сибай, Уфа) и 54 муниципальных района. Согласно Общероссийскому классификатору территорий муниципальных образований, в Республике Башкортостан находится 4556 населенных пунктов.

01.01.2021 постоянное население Республики Башкортостан насчитывало 4 013 786 человек, в т.ч. 1 881 659 мужчин (46,9%) и 2 132 127 женщин (53,1%); 987 514 (24%) в возрасте до 20 лет, 446 767 (11%) в возрасте 20–29 лет, 1 163 635 (30%) в возрасте 30–49 лет, 1 415 870 (35%) от 50 лет и старше; городское население – 2 510 951 человек (62,5%), сельское – 1 502 835 человек (37,5%).

Таблица 1

Численность и возрастной состав постоянного населения Башкортостана на 1 января 1990, 2000, 2010 и 2021 гг.

Показатели	1990 г.		2000 г.		2010 г.		2021 г.		
	абс.	%	абс.	%	абс.	%	абс.	%	
Всего:	3 941 321	100	4 119 810	100	4 065 993	100	4 013 786	100	
в т.ч. в возрасте	до 10 лет	707 292	17,9	495 987	12,0	464 870	11,4	519 602	12,9
	10–19 лет	568 014	14,4	731 934	17,8	494 212	12,2	467 912	11,6
	20–29 лет	609 516	15,5	561 540	13,6	712 451	17,5	446 767	11,1
	30–39 лет	628 542	15,9	645 561	15,7	541 005	13,3	652 297	16,3
	40–49 лет	354 133	9,0	628 555	15,3	623 875	15,3	511 338	12,7
	50–59 лет	501 340	12,7	330 151	8,0	571 932	14,1	545 996	13,7
	от 60 лет	572 484	14,5	726 082	17,6	657 648	16,2	869 874	21,7

В Республике Башкортостан проживают представители более ста этносов. Национальный состав постоянного населения: 28,8% – башкиры, 36,5% – русские, украинцы и белорусы, 24,8% – татары, 2,6% – чувашаи, 2,5% – марийцы, по 0,5% – удмурты и мордва, 3,8% – иные этносы (Всероссийская перепись населения 2010 г., итоги Всероссийской переписи 2021 г. будут подведены 01.04.2022).

Благодаря географическому расположению Республика Башкортостан является одним из регионов Российской Федерации с повышенной интенсивностью миграционных потоков, как межрегионального, так и международного характера.

За 2021 г. на территории республики поставлено на миграционный учет 125 632 (+33 139) иностранных граждан и лица без гражданства (далее – ИГ и ЛБГ). По месту жительства зарегистрировано 6 237 (+522) ИГ и ЛБГ, по месту пребывания – 119 395 (+32 617), в том числе продлен

срок пребывания на территории республики 69 740 (+8 646) ИГ и ЛБГ. Снято с миграционного учета 89 800 (+6 741) ИГ и ЛБГ, из них: по месту пребывания – 85 888 (+7 182), по месту жительства – 3 912 (-441).

Основную часть граждан, поставленных на миграционный учет в Республике Башкортостан по месту пребывания, составляют граждане стран с безвизовым въездом. Так, из стран с безвизовым режимом въезда прибыло 39 923 (+19 007) человека. Из стран с визовым режимом въезда зарегистрировано 9 723 (+4 955) человека, временно пребывающих на территории Республики Башкортостан.

Наибольшее количество граждан прибыло из следующих стран: Узбекистан (17 421 или 35,1%), Таджикистан (9 928 или 20,0%), Казахстан (3 430 или 6,9%), Армения (2 673 или 5,4%), Азербайджан (2 494 или 5,0%), Кыргызстан (1 672 или 3,4%), Украина (873 или 1,8%). Из стран с визовым режимом въезда наибольшее число – это граждане Египта (1 278 или 2,6%), Турции (1 244 или 2,5%), Индии – (840 или 1,7%), Германии (627 или 1,3%), США (283 или 0,6%) и др.

ИГ, прибывшие в РФ, заявили следующие цели пребывания: для осуществления трудовой деятельности – 26 577 или 53,5%; по частному приглашению – 12 022 или 24,2%; на учебу – 4 815 или 9,7%; деловые – 1 678 или 3,4%; в качестве туристов – 1 408 или 2,8%; служебные цели – 521 или 1,0%; другие – 2 634 или 5,3%.

Оформлено 1910 (+619) разрешений на временное проживание и 4 208 (-657) видов на жительство, 2 457 (+1 261) приглашений на въезд в РФ и 3 367 (+638) виз. На 1 января 2022 г. в Республике Башкортостан проживают по разрешению на временное проживание 3 564 (-325) ИГ и ЛБГ, по виду на жительство – 9 840 (-1 193) человек.

Оформлено 95 (+7) разрешений на привлечение и использование 284 иностранных работников, прибывших в РФ в порядке, требующем получения визы. У работодателей имеется 91 действительное разрешение, предусматривающее возможность привлечения к трудовой деятельности 282 иностранных работников.

Оформлено 481 (+42) разрешение на осуществление трудовой деятельности иностранным работникам, прибывшим в порядке получения визы (из них высококвалифицированным специалистам – 264, квалифицированным специалистам – 86, по квоте – 131). Основными поставщиками иностранной рабочей силы являются: Турция – 247, Вьетнам – 107, Китай – 57, Таиланд – 14 и другие – 56.

Всего оформлено 18 426 (+8 469) патентов ИГ, из них для работы юридических лиц – 4 275 (-378); для работы у физических лиц – 14 151 (+8 847). Иностранные работники, которым оформлены патенты, являются гражданами следующих государств: Республика Узбекистан – 12 560 или 68,1%, Республика Таджикистан – 4 754 или 25,8%, Республика Азербайджан – 1 091 или 5,8%, Украина – 39 или 0,2%, Молдова – 9 или 0,1%.

Гражданство Российской Федерации приобрели 5 090 (+1 154) человек, из них 98,4% в упрощенном порядке. На 1 января 2022 г. число лиц, находящихся на территории республики с неурегулированным правовым статусом, составило 36 человек.

В целом результаты анализа ситуации в сфере миграции свидетельствуют об общем оздоровлении миграционной ситуации на территории Республики Башкортостан. В результате проводимой профилактической работы в среде мигрантов заинтересованными ведомствами обеспечивается ранняя профилактика конфликтов на этнической, религиозной, бытовой почве, способствующая дальнейшей социальной и культурной адаптации мигрантов, благодаря чему миграционная ситуация в Республике Башкортостан остается стабильной и контролируемой.

В 2021 г. численность рабочей силы в республике (занятые и безработные от 15 лет и старше) составила 1 932,4 тыс. человек, 1 836,1 тыс. из них классифицированы как занятые, 96,2 тыс. – как безработные. Уровень общей и регистрируемой безработицы составил 4,4%. Среднемесячная начисленная заработная плата составила 37 562,8 р., среднедушевые денежные доходы – 32 296,5 р. Среднедушевой месячный доход 58,4% населения составлял менее 27 тыс. р., 31,4% – 27-60 тыс. р., 10,2% – свыше 60 тыс. р. Годовая инфляция в Башкортостане в январе 2021 г. повысилась на 0,2 п.п. и составила 5,2%, к концу года выросла до 8,7%. Цены на продовольственные продукты в 2021 г. в Республике Башкортостан выросли на 10,5%.

На оперативную обстановку в сфере незаконного оборота наркотиков в Республике Башкортостан оказывает влияние географическое расположение – приближенность к государствам Центральной Азии, наличие развитой транспортной инфраструктуры: сеть автомобильных дорог (50 тыс. км, включая федеральные трассы М5 и М7), участки Куйбышевской, Горьковской и Южноуральской железных дорог, международный аэропорт «Уфа». Железнодорожное сообщение осуществляется Башкирским отделением Куйбышевской железной дороги ОАО «Российские железные дороги». Международный аэропорт «Уфа» обеспечивает авиарейсы в Азербайджан, Армению, Белоруссию, Болгарию, Вьетнам, Германию, Грецию, Египет, Израиль, Испанию, Италию, Кипр, Китай, Объединенные Арабские Эмираты, Таджикистан, Тайланд, Тунис, Турцию, Узбекистан и Чехию. В связи с карантином, введенным правительствами многих государств из-за распространения пандемии коронавирусной инфекции, международные пассажиропотоки в 2021 г. были ограничены.

2. АНАЛИЗ, ОЦЕНКА И ДИНАМИКА УРОВНЯ И СТРУКТУРЫ НАРКОТИЗАЦИИ НАСЕЛЕНИЯ РЕСПУБЛИКИ БАШКОРТОСТАН

В 1991-2021 гг. численность пациентов, состоявших на наркологическом учете в учреждениях Министерства здравоохранения Республики Башкортостан, сократилась с 77 487 до 44969. При этом суммарная численность пациентов с диагнозами «наркомания» и «токсикомания», «потребление наркотических и ненаркотических веществ с вредными последствиями» увеличилась с 715 до 8087, а их доля – с 0,9% до 18,0%.

Диаграмма 2.1

Численность и общая структура контингента лиц, состоящих на наркологическом учете в учреждениях Министерства здравоохранения Республики Башкортостан в конце 1990, 2000, 2010, 2020 и 2021 гг.

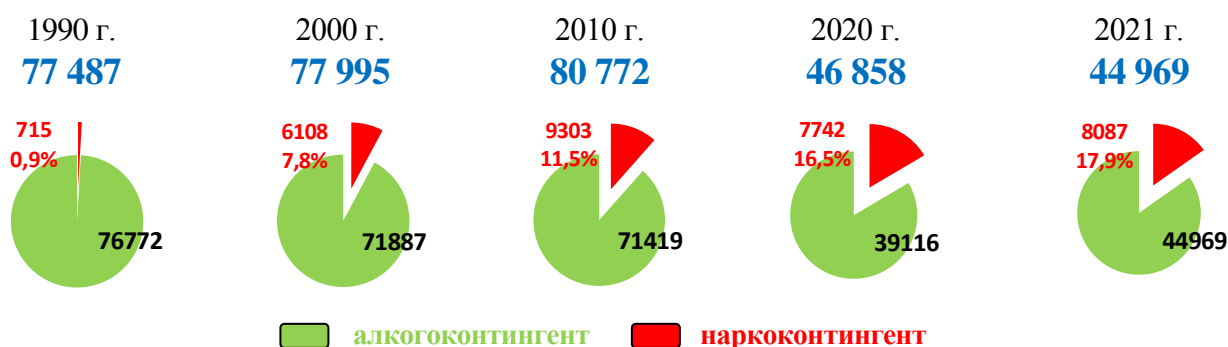


Диаграмма 2.2

Численность лиц, состоявших на наркологическом учете в учреждениях Министерства здравоохранения Республики Башкортостан в связи с употреблением наркотических и ненаркотических веществ (в конце года)



Динамика изменения состояния наркоучета (в т.ч. в расчете на 100 тыс. постоянного населения) в городских округах и муниципальных районах Республики Башкортостан (с учетом сведений по г.Межгорье, находящемуся в ведении МСЧ № 142 ФМБА России) представлена далее (табл. 2.1-2.3).

Таблица 2.1

**Изменение общей численности контингента больных наркоманией и токсикоманией,
потребителей наркотических и ненаркотических веществ с вредными последствиями,
состоявших на наркологическом учете в учреждениях
Министерства здравоохранения Республики Башкортостан и МСЧ № 142 ФМБА России**

Городские округа и муниципальные районы	Абсолютные значения на 31 декабря											
	2010 г.	2011 г.	2012 г.	2013 г.	2014 г.	2015 г.	2016 г.	2017 г.	2018 г.	2019 г.	2020 г.	2021 г.
Уфа	5279	5441	5824	6219	6747	6845	5969	4607	4222	4008	4130	4230
Агидель	32	32	35	32	19	20	11	5	7	8	7	7
Кумертау	132	126	133	114	109	104	112	87	86	67	62	72
Межгорье	17	12	12	13	27	34	29	36	32	25	26	
Нефтекамск	500	421	427	420	322	283	204	131	140	123	172	201
Октябрьский	291	257	293	343	385	423	492	534	554	240	252	282
Салават	228	225	221	154	148	116	140	170	152	191	215	229
Сибай	80	60	62	80	126	158	70	46	50	56	66	55
Стерлитамак	698	659	630	625	616	660	674	683	668	692	543	586
Абзелиловский	0	0	2	4	8	12	17	16	22	26	27	25
Альшеевский	105	96	93	101	95	88	79	70	65	57	59	65
Архангельский	8	7	6	5	5	7	12	6	6	9	7	8
Аскинский	5	4	4	4	3	2	3	1	2	4	1	1
Аургазинский	4	4	3	10	27	7	11	9	9	8	6	10
Баймакский	28	15	11	21	14	19	14	17	22	16	16	11
Бакалинский	0	0	3	7	9	13	13	16	6	11	19	18
Балтачевский	0	0	1	0	0	0	1	0	1	4	7	8
Белебеевский	401	402	275	318	335	239	190	199	185	199	216	238
Белокатайский	4	3	5	4	5	7	6	6	8	11	10	6
Белорецкий	94	129	152	162	193	213	238	240	257	239	230	251
Бижбулякский	20	19	20	22	21	23	22	25	25	17	16	16
Бирский	97	101	101	106	109	115	117	105	101	103	87	94
Благоварский	11	11	10	10	9	7	8	8	9	8	7	8
Благовещенский	79	90	112	119	127	127	121	117	120	118	127	131
Буздякский	13	15	15	21	23	18	26	22	26	20	22	37
Бураевский	4	3	6	5	7	7	9	8	12	12	9	8
Бурзянский	0	1	1	1	1	1	1	1	1	2	2	2
Гафуринский	19	9	6	6	5	14	11	8	11	16	17	18
Давлекановский	27	27	31	35	39	45	41	31	35	26	23	21
Дуванский	5	12	12	13	22	18	22	13	17	18	24	27
Дюртюлинский	123	134	129	123	115	103	71	51	56	55	53	61
Ермекеевский	0	0	0	1	0	2	6	6	5	7	6	6
Зианчуринский	0	0	0	2	6	10	9	7	5	6	4	3
Зилаирский	1	1	1	1	2	0	0	0	1	2	1	4
Иглинский	26	27	24	23	21	18	14	19	18	24	37	36
Илишевский	2	4	3	2	5	6	11	10	4	5	6	6
Ишимбайский	98	89	83	87	79	70	72	63	57	78	97	99
Калтасинский	15	13	21	22	32	27	26	17	19	22	18	19
Караидельский	7	7	9	9	10	13	11	10	11	8	7	12
Кармаскалинский	5	3	2	2	3	7	9	21	34	39	45	39
Кигинский	0	0	2	4	9	10	13	12	6	7	8	9
Краснокамский	19	27	28	29	22	17	11	8	12	8	10	17
Кугарчинский	3	1	1	0	7	5	6	8	9	9	14	14
Кушнаренковский	28	23	19	17	21	24	25	37	28	28	26	30
Куюргазинский	2	3	3	2	6	8	7	3	6	8	12	7
Мелеузовский	92	90	78	84	99	95	119	122	122	120	117	134
Мечетлинский	5	3	3	2	2	1	6	6	9	11	10	16
Мишкинский	9	10	11	9	8	6	5	6	6	8	3	3
Миякинский	9	8	10	13	14	8	7	6	5	4	6	7
Нуримановский	8	9	16	18	21	16	14	11	14	18	18	26
Салаватский	3	3	3	3	3	4	8	16	14	10	10	8
Стерлибашевский	6	6	5	3	2	0	2	8	5	1	0	4
Стерлитамакский	3	3	2	1	21	27	43	25	38	40	41	41
Татышлинский	0	0	0	0	2	0	2	0	2	4	3	4
Туймазинский	542	560	580	629	615	639	603	583	569	537	528	516
Уфимский	22	27	51	60	91	134	157	140	153	116	113	135
Учалинский	35	28	28	35	39	30	24	29	32	41	42	41
Федоровский	2	2	2	2	1	0	0	0	0	5	6	6
Хайбуллинский	0	1	2	4	5	6	3	2	3	3	2	5
Чекмагушевский	1	2	6	6	7	4	4	6	1	5	6	9
Чишминский	16	17	14	13	15	25	29	27	23	39	61	61
Шаранский	2	1	1	3	3	5	8	4	5	11	17	10
Янаульский	55	52	51	57	53	60	54	31	30	35	36	34
Респ. Башкортостан	9320	9335	9694	10240	10895	11005	10042	8511	8153	7648	7768	8087

Таблица 2.1 (продолжение)

Городские округа и муниципальные районы	Показатели в расчете на 100 тыс. постоянного населения*											
	2010 г.	2011 г.	2012 г.	2013 г.	2014 г.	2015 г.	2016 г.	2017 г.	2018 г.	2019 г.	2020 г.	2021 г.
Уфа	491,1	503,0	535,7	562,0	604,6	610,4	530,1	407,2	371,8	351,5	362,2	371,9
Агидель	196,0	198,5	219,7	201,7	120,6	128,1	72,0	33,4	47,9	56,3	49,2	50,2
Кумертау	196,7	189,3	199,9	172,3	165,5	159,3	172,9	135,8	135,2	105,8	97,9	114,5
Межгорье	98,3	71,7	71,1	79,0	165,9	212,2	182,8	230,2	205,1	161,4	167,8	
Нефтекамск	372,7	312,6	315,5	309,1	235,5	205,7	147,5	94,1	99,6	86,5	120,9	140,7
Октябрьский	265,4	232,2	262,7	305,6	342,3	372,3	431,8	469,1	485,1	210,3	220,9	247,9
Салават	146,1	144,7	142,7	99,6	95,1	75,3	91,4	111,6	100,3	126,9	142,9	153,7
Сибай	125,0	93,8	97,3	125,8	198,8	252,6	112,8	73,8	80,1	90,6	106,8	90,1
Стерлитамак	255,1	240,2	228,4	225,6	221,0	236,0	240,5	244,3	240,2	250,4	196,5	213,8
Абзелиловский	0,0	0,0	4,4	8,9	17,9	26,7	37,8	35,6	48,8	58,6	60,8	57,0
Альшеевский	241,7	226,1	223,8	247,9	238,2	223,2	203,2	182,4	172,8	154,8	160,2	179,4
Архангельский	43,3	38,3	32,9	27,7	28,1	39,6	68,1	34,2	34,4	52,1	40,6	46,6
Аскинский	23,6	19,5	20,0	20,4	15,5	10,5	15,9	5,4	11,0	22,5	5,6	5,7
Аургазинский	10,8	11,0	8,4	28,5	79,1	20,8	33,0	27,5	27,8	25,1	18,8	32,0
Баймакский	48,0	25,8	19,1	36,7	24,5	33,2	24,5	30,1	39,4	29,0	29,0	20,1
Бакалинский	0,0	0,0	10,8	25,4	33,1	48,6	49,1	61,0	23,1	42,8	73,9	71,2
Балтачевский	0,0	0,0	4,9	0,0	0,0	0,0	5,3	0,0	5,4	22,1	38,7	45,0
Белебеевский	394,1	398,6	274,8	320,2	339,2	244,1	195,0	205,5	192,6	208,0	225,8	250,8
Белокатайский	19,9	15,2	25,9	21,0	26,7	37,8	32,6	32,9	44,6	62,4	56,7	34,5
Белорецкий	87,8	121,2	144,0	155,2	186,1	206,8	233,0	236,8	256,1	239,7	230,7	254,4
Бижбулякский	77,2	74,9	80,6	91,2	88,8	98,6	95,7	111,1	113,4	79,2	74,6	76,0
Бирский	157,0	161,6	160,1	166,4	169,5	177,8	180,9	162,7	157,3	161,1	136,1	148,3
Благоварский	42,4	42,6	39,0	38,9	35,1	27,4	31,5	31,6	35,8	32,2	28,1	32,5
Благовещенский	158,7	180,3	223,7	238,5	255,3	256,0	245,0	237,5	244,8	243,2	261,8	272,1
Буздякский	42,7	50,1	51,0	72,9	81,4	64,8	95,1	81,4	97,8	76,2	83,8	142,3
Бураевский	16,0	12,3	25,0	21,3	30,5	31,0	40,6	36,5	56,1	57,5	43,1	39,2
Бурзянский	0,0	6,0	6,0	6,0	6,1	6,1	6,0	6,1	6,0	12,0	12,0	12,0
Гафурийский	56,3	26,9	18,1	18,4	15,6	44,3	35,1	25,8	35,9	52,2	55,5	59,3
Давлекановский	63,8	64,3	74,3	84,9	95,4	111,3	102,1	77,8	88,7	66,6	58,9	54,9
Дуванский	16,1	38,8	38,7	42,1	71,4	58,4	71,1	41,9	55,1	58,7	78,3	88,5
Дюртюлинский	191,5	209,6	202,7	194,5	183,9	166,2	116,3	83,8	92,4	91,4	88,1	101,7
Ермекеевский	0,0	0,0	0,0	6,2	0,0	12,6	38,1	37,9	31,7	44,6	38,2	38,5
Зианчуринский	0,0	0,0	0,0	7,6	23,1	38,7	35,2	27,7	20,0	24,4	16,3	12,4
Зилаирский	6,1	6,2	6,3	6,5	13,2	0,0	0,0	0,0	6,6	13,7	6,8	28,0
Иглинский	52,2	53,6	46,2	43,1	37,5	30,9	23,0	30,2	27,7	36,5	56,3	54,5
Илишевский	5,8	11,7	8,9	6,0	15,2	18,5	34,1	31,2	12,6	16,0	19,2	19,3
Ишимбайский	107,5	98,0	91,5	96,5	88,1	78,7	81,7	72,2	66,1	90,8	112,9	116,2
Калтасинский	57,5	50,7	83,3	89,0	131,2	112,3	110,1	73,7	83,9	99,7	81,6	88,4
Караидельский	25,2	25,6	33,3	34,0	38,4	50,5	43,1	39,6	44,2	32,6	28,5	49,8
Кармаскалинский	9,7	5,9	4,0	4,0	6,0	13,9	17,9	42,2	69,0	79,8	92,1	80,4
Кигинский	0,0	0,0	10,7	21,9	50,0	56,9	75,4	70,5	35,6	42,3	48,3	55,3
Краснокамский	68,1	97,0	100,5	104,5	79,1	61,5	40,0	29,4	45,2	30,6	38,3	65,9
Кугарчинский	9,6	3,2	3,3	0,0	23,9	17,3	20,9	28,3	32,3	32,7	50,9	51,4
Кушнаренковский	102,3	84,6	70,1	62,9	78,0	88,7	92,3	138,2	106,6	108,4	100,6	117,2
Куюргазинский	8,0	12,0	12,2	8,3	25,2	33,9	30,0	13,1	26,5	36,0	54,0	32,2
Мелеузовский	104,1	103,3	90,1	98,0	116,1	112,0	141,6	146,6	148,8	148,0	144,3	167,0
Мечетлинский	20,0	12,2	12,3	8,3	8,4	4,3	26,1	26,4	40,2	49,3	44,8	72,4
Мишкинский	35,7	40,4	44,9	37,2	33,5	25,4	21,4	25,9	26,5	36,1	13,5	13,8
Миякинский	32,0	29,1	37,0	48,8	53,2	30,8	27,3	23,8	20,3	16,5	24,7	29,4
Нуримановский	38,6	43,5	77,2	87,3	102,0	78,0	68,8	54,7	70,3	90,9	90,9	132,5
Салаватский	11,4	11,6	11,8	12,0	12,2	16,4	33,1	67,0	59,4	43,1	43,1	34,9
Стерлибашевский	29,8	30,1	25,6	15,7	10,7	0,0	11,0	44,7	28,3	5,7	0,0	23,1
Стерлитамакский	7,4	7,3	4,8	2,4	50,4	64,6	101,7	58,2	87,7	91,3	93,6	92,5
Татышлинский	0,0	0,0	0,0	0,0	8,5	0,0	8,7	0,0	8,9	18,2	13,7	18,6
Туймазинский	413,0	427,7	442,3	476,3	465,5	482,8	455,2	440,2	430,0	410,0	403,1	395,9
Уфимский	32,7	39,1	71,3	79,1	114,1	157,4	178,8	153,2	160,5	116,5	113,5	132,0
Учалинский	47,8	38,2	38,3	48,2	54,2	41,9	33,7	40,9	45,5	58,6	60,1	59,0
Федоровский	10,8	10,9	11,1	11,1	5,7	0,0	0,0	0,0	0,0	31,2	37,4	38,2
Хайбуллинский	0,0	3,0	6,1	12,4	15,8	19,1	9,6	6,5	9,9	10,0	6,7	16,8
Чекмагушевский	3,3	6,6	19,9	20,3	24,1	13,9	14,0	21,1	3,6	18,0	21,6	32,8
Чишминский	30,6	32,6	26,6	24,6	28,3	47,4	55,1	49,8	44,0	74,9	117,1	118,7
Шаранский	8,9	4,5	4,6	13,9	14,1	24,0	39,0	19,7	25,1	56,8	87,8	53,0
Янаульский	114,7	109,8	108,7	123,1	115,6	132,3	120,2	69,9	68,4	80,7	83,0	79,4
Респ. Башкортостан	228,9	229,7	238,7	251,6	267,6	270,3	246,9	209,5	201,3	189,4	193,4	201,5

* Показатели пораженности на 100 тыс. постоянного населения на 31.12.2021 являются предварительными (показатели численности постоянного населения в дальнейшем могут быть скорректированы с учетом данных Всероссийской переписи населения).

**Изменение численности больных наркоманией, состоявших на наркологическом учете
в учреждениях Министерства здравоохранения Республики Башкортостан и МСЧ № 142 ФМБА России**

Городские округа и муниципальные районы	Абсолютные значения на 31 декабря											
	2010 г.	2011 г.	2012 г.	2013 г.	2014 г.	2015 г.	2016 г.	2017 г.	2018 г.	2019 г.	2020 г.	2021 г.
Уфа	2833	2984	3075	3215	3331	3230	2805	2288	2140	1966	1936	1924
Агидель	27	27	28	27	19	17	6	3	4	4	1	1
Кумертау	110	110	117	104	92	65	70	64	57	46	33	33
Межгорье	9	7	7	5	6	6	5	4	4	4	4	
Нефтекамск	359	365	369	353	278	215	145	72	86	75	85	90
Октябрьский	234	214	212	197	192	178	176	190	202	163	169	180
Салават	146	144	140	123	88	47	39	38	23	22	26	28
Сибай	62	41	51	69	72	82	30	20	21	20	22	24
Стерлитамак	511	486	456	452	437	438	432	429	422	427	321	310
Абзелиловский	0	0	2	2	2	3	4	3	4	2	2	4
Альшеевский	23	27	26	27	26	25	21	18	17	13	12	12
Архангельский	5	4	2	1	1	1	2	1	2	4	4	4
Аскинский	4	4	4	4	3	2	2	1	1	1	1	1
Аургазинский	2	1	1	5	7	3	3	3	4	3	2	
Баймакский	2	1	1	1	1	1	2	3	3	3	3	3
Бакалинский	0	0	0	0	0	0	0	1	1	1	4	4
Балтачевский	0	0	1	0	0	0	0	0	0	0	0	1
Белебеевский	166	179	169	165	171	110	98	98	98	108	106	106
Белокатайский	4	3	5	4	5	4	5	4	4	4	4	1
Белорецкий	56	70	85	76	77	76	95	86	99	104	105	125
Бижбулякский	14	14	16	18	19	18	17	21	22	15	12	13
Бирский	89	88	87	87	88	87	82	68	57	61	54	53
Благоварский	9	9	10	10	9	7	5	4	5	4	4	3
Благовещенский	59	63	77	84	86	81	81	71	65	71	74	73
Буздякский	5	5	7	7	7	5	4	3	4	4	3	4
Бураевский	3	2	4	3	4	4	4	3	2	2	2	2
Бурзянский	0	0	0	0	0	0	0	0	0	0	0	
Гафурийский	8	9	5	5	3	5	3	2	6	8	5	5
Давлекановский	18	21	19	22	22	22	21	16	18	12	13	10
Дуванский	5	12	9	11	10	8	10	10	11	18	17	17
Дюртюлинский	73	81	78	71	66	61	44	32	31	24	21	23
Ермекевский	0	0	0	0	0	2	6	5	4	5	5	3
Зианчуринский	0	0	0	2	2	2	4	5	3	3	2	1
Зилаирский	0	0	0	0	0	0	0	0	0	0	0	
Иглинский	24	25	22	20	18	8	7	5	3	3	3	1
Илишевский	1	1	0	0	2	1	1	1	1	1	0	
Ишимбайский	83	81	71	64	56	53	47	37	23	27	27	24
Калтасинский	0	0	2	3	0	4	1	1	1	3	3	4
Караидельский	6	6	8	8	8	10	10	8	8	7	5	5
Кармаскалинский	5	2	1	2	3	7	9	12	10	9	9	9
Кигинский	0	0	1	1	1	3	4	5	3	4	5	4
Краснокамский	17	21	23	23	19	14	8	3	5	3	4	3
Кугарчинский	1	1	1	0	2	2	2	2	2	1	2	2
Кушнаренковский	15	13	11	11	11	13	13	15	12	12	10	12
Куюргазинский	1	2	2	2	3	2	1	0	1	2	2	2
Мелеузовский	65	66	63	63	61	53	55	50	51	52	45	47
Мечетлинский	4	3	3	2	2	1	4	6	5	4	3	4
Мишкинский	6	7	8	8	7	6	5	3	3	4	1	
Миякинский	9	8	9	12	12	6	4	1	1	2	0	
Нуримановский	8	9	13	15	16	14	11	11	10	10	11	11
Салаватский	3	3	3	3	3	4	3	3	2	0	0	
Стерлибашевский	0	3	3	0	0	0	2	2	2	0	0	
Стерлитамакский	3	3	2	1	1	2	12	13	16	17	18	18
Татышлинский	0	0	0	0	0	0	2	0	0	0	0	
Туймазинский	517	550	560	594	581	579	563	551	525	499	483	461
Уфимский	14	17	40	49	59	69	71	53	47	38	38	37
Учалинский	23	20	20	22	16	17	12	11	10	10	11	10
Федоровский	2	2	2	2	1	0	0	0	0	0	0	
Хайбуллинский	0	0	0	0	1	1	0	0	1	1	1	1
Чекмагушевский	1	1	2	3	3	4	2	2	1	1	0	
Чишминский	14	15	14	11	12	12	14	13	12	10	12	10
Шаранский	2	1	1	2	1	2	1	1	2	2	2	2
Янаульский	46	45	44	40	35	30	21	9	9	9	7	5
Респ. Башкортостан	5706	5876	5992	6111	6058	5722	5106	4384	4186	3928	3754	3730

Таблица 2.2 (продолжение)

Городские округа и муниципальные районы	Показатели в расчете на 100 тыс. постоянного населения											
	2010 г.	2011 г.	2012 г.	2013 г.	2014 г.	2015 г.	2016 г.	2017 г.	2018 г.	2019 г.	2020 г.	2021 г.
Уфа	263,5	275,9	282,8	290,5	298,5	288,0	249,1	202,2	188,5	172,4	169,8	169,1
Агидель	165,4	167,5	175,7	170,2	120,6	108,9	39,3	20,1	27,4	28,1	7,0	7,2
Кумертау	163,9	165,3	175,8	157,2	139,6	99,6	108,1	99,9	89,6	72,7	52,1	52,5
Межгорье	52,1	41,8	41,5	30,4	36,9	37,5	31,5	25,6	25,6	25,8	25,8	
Нефтекамск	267,6	271,0	272,7	259,8	203,3	156,3	104,8	51,7	61,2	52,7	59,8	63,0
Октябрьский	213,4	193,4	190,0	175,5	170,7	156,7	154,5	166,9	176,9	142,9	148,1	158,3
Салават	93,5	92,6	90,4	79,6	56,5	30,5	25,5	24,9	15,2	14,6	17,3	18,8
Сибай	96,9	64,1	80,0	108,5	113,6	131,1	48,3	32,1	33,7	32,4	35,6	39,3
Стерлитамак	186,7	177,1	165,3	163,1	156,8	156,6	154,2	153,4	151,7	154,5	116,1	113,1
Абзелиловский	0,0	0,0	4,4	4,4	4,5	6,7	8,9	6,7	8,9	4,5	4,5	9,1
Альшеевский	52,9	63,6	62,6	66,3	65,2	63,4	54,0	46,9	45,2	35,3	32,6	33,1
Архангельский	27,1	21,9	11,0	5,5	5,6	5,7	11,3	5,7	11,5	23,2	23,2	23,3
Аскинский	18,9	19,5	20,0	20,4	15,5	10,5	10,6	5,4	5,5	5,6	5,6	5,7
Аургазинский	5,4	2,8	2,8	14,3	20,5	8,9	9,0	9,2	12,4	9,4	6,3	0,0
Баймакский	3,4	1,7	1,7	1,7	1,7	1,7	3,5	5,3	5,4	5,4	5,4	5,5
Бакалинский	0,0	0,0	0,0	0,0	0,0	0,0	0,0	3,8	3,9	3,9	15,5	15,8
Балтачевский	0,0	0,0	4,9	0,0	0,0	0,0	0,0	0,0	0,0	0,0	0,0	5,6
Белебеевский	163,2	177,5	168,9	166,1	173,2	112,4	100,6	101,2	102,0	112,9	110,8	111,7
Белокатайский	19,9	15,2	25,9	21,0	26,7	21,6	27,2	21,9	22,3	22,7	22,7	5,7
Белорецкий	52,3	65,8	80,6	72,8	74,2	73,8	93,0	84,9	98,6	104,3	105,3	126,7
Бижбулякский	54,1	55,2	64,5	74,6	80,3	77,2	74,0	93,3	99,8	69,9	55,9	61,7
Бирский	144,1	140,8	138,0	136,6	136,8	134,5	126,8	105,4	88,8	95,4	84,5	83,6
Благоварский	34,7	34,9	39,0	38,9	35,1	27,4	19,7	15,8	19,9	16,1	16,1	12,2
Благовещенский	118,6	126,2	153,8	168,4	172,9	163,3	164,0	144,1	132,6	146,3	152,5	151,6
Буздякский	16,4	16,7	23,8	24,3	24,8	18,0	14,6	11,1	15,0	15,2	11,4	15,4
Буреевский	12,0	8,2	16,7	12,8	17,4	17,7	18,1	13,7	9,4	9,6	9,6	9,8
Бурзянский	0,0	0,0	0,0	0,0	0,0	0,0	0,0	0,0	0,0	0,0	0,0	0,0
Гафурьевский	23,7	26,9	15,1	15,4	9,3	15,8	9,6	6,4	19,6	26,1	16,3	16,5
Давлекановский	42,5	50,0	45,5	53,3	53,8	54,4	52,3	40,2	45,6	30,8	33,3	26,1
Дуванский	16,1	38,8	29,1	35,6	32,5	26,0	32,3	32,2	35,7	58,7	55,5	55,7
Дюртюлинский	113,6	126,7	122,5	112,2	105,5	98,5	72,1	52,6	51,2	39,9	34,9	38,4
Ермекеевский	0,0	0,0	0,0	0,0	0,0	12,6	38,1	31,6	25,3	31,9	31,9	19,2
Зианчуринский	0,0	0,0	0,0	7,6	7,7	7,7	15,6	19,8	12,0	12,2	8,1	4,1
Зилаирский	0,0	0,0	0,0	0,0	0,0	0,0	0,0	0,0	0,0	0,0	0,0	0,0
Иглинский	48,2	49,6	42,4	37,4	32,2	13,7	11,5	8,0	4,6	4,6	4,6	1,5
Илишевский	2,9	2,9	0,0	0,0	6,1	3,1	3,1	3,1	3,2	3,2	0,0	0,0
Ишимбайский	91,0	89,2	78,3	71,0	62,4	59,6	53,4	42,4	26,7	31,4	31,4	28,2
Калтасинский	0,0	0,0	7,9	12,1	0,0	16,6	4,2	4,3	4,4	13,6	13,6	18,6
Караидельский	21,6	21,9	29,6	30,3	30,7	38,8	39,2	31,6	32,1	28,5	20,4	20,8
Кармаскалинский	9,7	3,9	2,0	4,0	6,0	13,9	17,9	24,1	20,3	18,4	18,4	18,6
Кигинский	0,0	0,0	5,4	5,5	5,6	17,1	23,2	29,4	17,8	24,1	30,2	24,6
Краснокамский	60,9	75,5	82,5	82,9	68,3	50,6	29,1	11,0	18,8	11,5	15,3	11,6
Кугарчинский	3,2	3,2	3,3	0,0	6,8	6,9	7,0	7,1	7,2	3,6	7,3	7,3
Кушнаренковский	54,8	47,8	40,6	40,7	40,9	48,0	48,0	56,0	45,7	46,4	38,7	46,9
Куюргазинский	4,0	8,0	8,1	8,3	12,6	8,5	4,3	0,0	4,4	9,0	9,0	9,2
Мелеузовский	73,6	75,7	72,8	73,5	71,6	62,5	65,4	60,1	62,2	64,1	55,5	58,6
Мечетлинский	16,0	12,2	12,3	8,3	8,4	4,3	17,4	26,4	22,4	17,9	13,4	18,1
Мишкинский	23,8	28,3	32,7	33,1	29,3	25,4	21,4	13,0	13,3	18,0	4,5	0,0
Миякинский	32,0	29,1	33,3	45,1	45,6	23,1	15,6	4,0	4,1	8,2	0,0	0,0
Нуримановский	38,6	43,5	62,7	72,7	77,7	68,2	54,0	54,7	50,2	50,5	55,5	56,1
Салаватский	11,4	11,6	11,8	12,0	12,2	16,4	12,4	12,6	8,5	0,0	0,0	0,0
Стерлибашевский	0,0	15,1	15,3	0,0	0,0	0,0	11,0	11,2	11,3	0,0	0,0	0,0
Стерлитамакский	7,4	7,3	4,8	2,4	2,4	4,8	28,4	30,2	36,9	38,8	41,1	40,6
Татышлинский	0,0	0,0	0,0	0,0	0,0	0,0	8,7	0,0	0,0	0,0	0,0	0,0
Туймазинский	393,9	420,0	427,0	449,8	439,7	437,5	425,0	416,0	396,7	381,0	368,8	353,7
Уфимский	20,8	24,6	55,9	64,6	73,9	81,0	80,9	58,0	49,3	38,2	38,2	36,2
Учалинский	31,4	27,3	27,4	30,3	22,2	23,8	16,8	15,5	14,2	14,3	15,7	14,4
Федоровский	10,8	10,9	11,1	11,1	5,7	0,0	0,0	0,0	0,0	0,0	0,0	0,0
Хайбуллинский	0,0	0,0	0,0	0,0	3,2	3,2	0,0	0,0	3,3	3,3	3,3	3,4
Чекмагушевский	3,3	3,3	6,6	10,1	10,3	13,9	7,0	7,0	3,6	3,6	0,0	0,0
Чишминский	26,8	28,7	26,6	20,8	22,6	22,8	26,6	24,0	22,9	19,2	23,0	19,5
Шаранский	8,9	4,5	4,6	9,3	4,7	9,6	4,9	4,9	10,0	10,3	10,3	10,6
Янаулский	95,9	95,1	93,8	86,4	76,3	66,1	46,8	20,3	20,5	20,8	16,1	11,7
Респ. Башкортостан	140,1	144,6	147,6	150,2	148,8	140,6	125,5	107,9	103,3	97,3	93,5	92,9

**Изменение численности потребителей наркотических веществ с вредными последствиями,
состоявших на наркологическом учете в учреждениях Минздрава РБ и МСЧ № 142 ФМБА России**

Городские округа и муниципальные районы	Абсолютные значения на 31 декабря											
	2010 г.	2011 г.	2012 г.	2013 г.	2014 г.	2015 г.	2016 г.	2017 г.	2018 г.	2019 г.	2020 г.	2021 г.
Уфа	2098	2107	2372	2584	3009	3239	2819	2078	1871	1860	2023	2133
Агидель	0	1	3	2	0	3	5	2	3	4	6	6
Кумертау	18	7	4	6	15	38	41	22	28	20	29	38
Межгорье	8	5	5	8	21	28	24	32	28	21	22	0
Нефтекамск	127	44	48	57	40	65	57	58	53	47	86	110
Октябрьский	49	43	77	143	188	243	309	332	340	66	79	100
Салават	52	59	58	20	49	60	90	126	123	162	183	198
Сибай	15	16	8	7	50	72	40	26	29	36	44	31
Стерлитамак	102	88	88	89	99	140	163	183	219	241	204	260
Абзелиловский	0	0	0	2	6	9	13	13	18	24	25	21
Альшеевский	79	68	66	71	66	59	55	49	45	42	42	49
Архангельский	2	2	3	3	3	4	8	4	3	1	2	3
Аскинский	1	0	0	0	0	0	1	0	1	3	0	0
Аургазинский	0	0	0	0	15	2	6	4	5	5	4	9
Баймакский	25	14	10	20	13	16	12	14	19	12	13	8
Бакалинский	0	0	3	7	9	13	13	15	5	10	15	14
Балтачевский	0	0	0	0	0	0	1	0	1	4	7	7
Белебеевский	220	206	97	142	154	114	75	96	84	87	107	130
Белокатайский	0	0	0	0	0	3	1	2	4	5	4	5
Белорецкий	34	51	54	70	103	125	131	142	144	122	115	116
Бижбулякский	0	0	0	0	0	4	4	3	2	1	3	2
Бирский	6	9	8	12	14	21	26	28	35	35	26	34
Благоварский	0	0	0	0	0	0	3	4	4	4	2	5
Благовещенский	0	3	12	11	15	33	36	45	52	47	50	56
Будзякский	8	10	8	13	15	13	21	18	21	15	19	33
Буреевский	0	0	1	1	2	2	4	4	9	9	7	6
Бурзянский	0	0	0	0	0	0	0	0	0	1	1	1
Гафурьевский	0	0	1	1	2	9	8	6	5	8	12	13
Давлекановский	7	4	8	11	14	21	20	15	17	14	10	11
Дуванский	0	0	3	2	12	10	12	3	6	0	7	10
Дюртюлинский	44	49	47	46	47	42	27	19	25	30	31	37
Ермекевский	0	0	0	0	0	0	0	1	1	1	0	1
Зианчуринский	0	0	0	0	2	8	5	2	2	3	2	2
Зилаирский	0	0	0	0	0	0	0	0	1	2	1	4
Иглинский	1	2	2	3	3	10	7	13	15	21	34	35
Илишевский	0	3	3	2	3	5	10	9	3	4	6	6
Ишимбайский	7	4	2	10	16	14	24	25	33	46	65	71
Калтасинский	15	13	16	16	32	23	25	16	18	19	15	15
Караидельский	0	0	0	0	0	0	0	1	2	0	1	6
Кармасалинский	0	0	0	0	0	0	0	9	24	30	36	30
Кигинский	0	0	1	3	7	6	8	6	2	2	3	4
Краснокамский	2	5	5	6	3	3	2	4	7	5	6	14
Кугарчинский	0	0	0	0	4	1	2	5	6	7	11	11
Кушнаренковский	13	10	8	5	10	11	12	22	16	16	16	18
Куюргазинский	1	1	1	0	3	6	5	2	5	6	10	5
Мелеузовский	3	2	0	9	26	32	54	62	58	57	68	84
Мечетлинский	1	0	0	0	0	0	2	0	3	7	7	12
Мишкинский	3	3	3	1	1	0	0	3	3	4	2	3
Миякинский	0	0	0	0	0	2	3	5	4	2	6	7
Нуримановский	0	0	3	2	2	1	3	0	4	6	7	15
Салаватский	0	0	0	0	0	0	5	13	12	10	10	8
Стерлибашевский	6	3	2	3	2	0	0	6	3	1	0	4
Стерлитамакский	0	0	0	0	20	25	31	12	22	23	23	23
Татышлинский	0	0	0	0	2	0	0	0	2	4	3	4
Туймазинский	19	8	17	33	34	59	39	31	35	35	44	52
Уфимский	1	3	2	0	23	53	76	81	104	76	73	95
Учалинский	9	5	6	11	22	12	11	17	20	29	30	30
Федоровский	0	0	0	0	0	0	0	0	0	5	6	6
Хайбуллинский	0	0	0	2	2	3	1	0	0	2	1	4
Чекмагушевский	0	1	4	3	1	0	2	4	0	4	6	9
Чишминский	0	0	0	2	3	13	14	13	10	28	48	50
Шаранский	0	0	0	1	2	3	7	3	3	9	13	8
Янаульский	9	7	7	9	9	20	26	18	21	26	29	29
Респ. Башкортостан	2985	2856	3066	3449	4193	4698	4399	3726	3638	3426	3760	4111

Таблица 2.3 (продолжение)

Городские округа и муниципальные районы	Показатели в расчете на 100 тыс. постоянного населения											
	2010 г.	2011 г.	2012 г.	2013 г.	2014 г.	2015 г.	2016 г.	2017 г.	2018 г.	2019 г.	2020 г.	2021 г.
Уфа	195,2	194,8	218,2	233,5	269,7	288,8	250,3	183,7	164,8	163,1	177,4	187,5
Агидель	0,0	6,2	18,8	12,6	0,0	19,2	32,7	13,4	20,5	28,1	42,2	43,1
Кумертау	26,8	10,5	6,0	9,1	22,8	58,2	63,3	34,3	44,0	31,6	45,8	60,4
Межгорье	46,3	29,9	29,6	48,6	129,0	174,8	151,3	204,6	179,5	135,5	142,0	
Нефтекамск	94,7	32,7	35,5	41,9	29,3	47,2	41,2	41,6	37,7	33,0	60,5	77,0
Октябрьский	44,7	38,9	69,0	127,4	167,1	213,9	271,2	291,7	297,7	57,8	69,2	87,9
Салават	33,3	38,0	37,4	12,9	31,5	39,0	58,8	82,7	81,2	107,6	121,6	132,9
Сибай	23,4	25,0	12,6	11,0	78,9	115,1	64,4	41,7	46,5	58,2	71,2	50,8
Стерлитамак	37,3	32,1	31,9	32,1	35,5	50,1	58,2	65,4	78,7	87,2	73,8	94,8
Абзелиловский	0,0	0,0	0,0	4,4	13,4	20,0	28,9	28,9	40,0	54,1	56,3	47,8
Альшеевский	181,9	160,2	158,8	174,2	165,5	149,7	141,5	127,7	119,6	114,1	114,1	135,2
Архангельский	10,8	10,9	16,5	16,6	16,9	22,6	45,4	22,8	17,2	5,8	11,6	17,5
Аскинский	4,7	0,0	0,0	0,0	0,0	0,0	5,3	0,0	5,5	16,9	0,0	0,0
Аургазинский	0,0	0,0	0,0	0,0	43,9	5,9	18,0	12,2	15,4	15,7	12,5	28,8
Баймакский	42,8	24,1	17,3	34,9	22,7	28,0	21,0	24,8	34,1	21,8	23,6	14,6
Бакалинский	0,0	0,0	10,8	25,4	33,1	48,6	49,1	57,1	19,3	38,9	58,3	55,4
Балтачевский	0,0	0,0	0,0	0,0	0,0	0,0	5,3	0,0	5,4	22,1	38,7	39,4
Белебеевский	216,2	204,3	96,9	143,0	155,9	116,4	77,0	99,1	87,4	91,0	111,9	137,0
Белокатайский	0,0	0,0	0,0	0,0	0,0	16,2	5,4	11,0	22,3	28,3	22,7	28,7
Белорецкий	31,7	47,9	51,2	67,0	99,3	121,3	128,3	140,1	143,5	122,4	115,3	117,6
Бижбулякский	0,0	0,0	0,0	0,0	0,0	17,2	17,4	13,3	9,1	4,7	14,0	9,5
Бирский	9,7	14,4	12,7	18,8	21,8	32,5	40,2	43,4	54,5	54,7	40,7	53,6
Благоварский	0,0	0,0	0,0	0,0	0,0	0,0	11,8	15,8	15,9	16,1	8,0	20,3
Благовещенский	0,0	6,0	24,0	22,0	30,1	66,5	72,9	91,3	106,1	96,9	103,1	116,3
Буздякский	26,3	33,4	27,2	45,1	53,1	46,8	76,8	66,6	79,0	57,1	72,4	126,9
Буревский	0,0	0,0	4,2	4,3	8,7	8,9	18,1	18,3	42,1	43,1	33,6	29,4
Бурзянский	0,0	0,0	0,0	0,0	0,0	0,0	0,0	0,0	0,0	6,0	6,0	6,0
Гафурийский	0,0	0,0	3,0	3,1	6,2	28,5	25,5	19,3	16,3	26,1	39,1	42,8
Давлекановский	16,5	9,5	19,2	26,7	34,2	51,9	49,8	37,7	43,1	35,9	25,6	28,7
Дуванский	0,0	0,0	9,7	6,5	38,9	32,4	38,8	9,7	19,5	0,0	22,8	32,8
Дюртюлинский	68,5	76,6	73,8	72,7	75,2	67,8	44,2	31,2	41,3	49,9	51,5	61,7
Ермекеевский	0,0	0,0	0,0	0,0	0,0	0,0	0,0	6,3	6,3	6,4	0,0	6,4
Зианчуринский	0,0	0,0	0,0	0,0	7,7	30,9	19,5	7,9	8,0	12,2	8,1	8,2
Зилаирский	0,0	0,0	0,0	0,0	0,0	0,0	0,0	0,0	6,6	13,7	6,8	28,0
Иглинский	2,0	4,0	3,9	5,6	5,4	17,2	11,5	20,7	23,1	32,0	51,7	53,0
Илишевский	0,0	8,8	8,9	6,0	9,1	15,4	31,0	28,1	9,5	12,8	19,2	19,3
Ишимбайский	7,7	4,4	2,2	11,1	17,8	15,7	27,2	28,6	38,3	53,5	75,6	83,4
Калтасинский	57,5	50,7	63,5	64,7	131,2	95,7	105,9	69,4	79,5	86,1	68,0	69,8
Караидельский	0,0	0,0	0,0	0,0	0,0	0,0	0,0	4,0	8,0	0,0	4,1	24,9
Кармаскалинский	0,0	0,0	0,0	0,0	0,0	0,0	0,0	18,1	48,7	61,4	73,7	61,9
Кигинский	0,0	0,0	5,4	16,4	38,9	34,1	46,4	35,2	11,9	12,1	18,1	24,6
Краснокамский	7,2	18,0	17,9	21,6	10,8	10,9	7,3	14,7	26,4	19,1	23,0	54,3
Кугарчинский	0,0	0,0	0,0	0,0	13,7	3,5	7,0	17,7	21,5	25,5	40,0	40,4
Кушнаренковский	47,5	36,8	29,5	18,5	37,1	40,6	44,3	82,2	60,9	61,9	61,9	70,3
Куюргазинский	4,0	4,0	4,1	0,0	12,6	25,4	21,4	8,7	22,1	27,0	45,0	23,0
Мелеузовский	3,4	2,3	0,0	10,5	30,5	37,7	64,3	74,5	70,7	70,3	83,9	104,7
Мечетлинский	4,0	0,0	0,0	0,0	0,0	0,0	8,7	0,0	13,4	31,4	31,4	54,3
Мишкинский	11,9	12,1	12,2	4,1	4,2	0,0	0,0	13,0	13,3	18,0	9,0	13,8
Миякинский	0,0	0,0	0,0	0,0	0,0	7,7	11,7	19,8	16,2	8,2	24,7	29,4
Нуримановский	0,0	0,0	14,5	9,7	9,7	4,9	14,7	0,0	20,1	30,3	35,3	76,5
Салаватский	0,0	0,0	0,0	0,0	0,0	0,0	20,7	54,5	50,9	43,1	43,1	34,9
Стерлибашевский	29,8	15,1	10,2	15,7	10,7	0,0	0,0	33,5	17,0	5,7	0,0	23,1
Стерлитамакский	0,0	0,0	0,0	0,0	48,0	59,8	73,3	27,9	50,8	52,5	52,5	51,9
Татышлинский	0,0	0,0	0,0	0,0	8,5	0,0	0,0	0,0	8,9	18,2	13,7	18,6
Туймазинский	14,5	6,1	13,0	25,0	25,7	44,6	29,4	23,4	26,4	26,7	33,6	39,9
Уфимский	1,5	4,3	2,8	0,0	28,8	62,2	86,6	88,6	109,1	76,3	73,3	92,9
Учалинский	12,3	6,8	8,2	15,1	30,6	16,8	15,4	24,0	28,4	41,5	42,9	43,2
Федоровский	0,0	0,0	0,0	0,0	0,0	0,0	0,0	0,0	0,0	31,2	37,4	38,2
Хайбуллинский	0,0	0,0	0,0	6,2	6,3	9,5	3,2	0,0	0,0	6,7	3,3	13,5
Чекмагушевский	0,0	3,3	13,3	10,1	3,4	0,0	7,0	14,1	0,0	14,4	21,6	32,8
Чишминский	0,0	0,0	0,0	3,8	5,7	24,7	26,6	24,0	19,1	53,8	92,2	97,3
Шаранский	0,0	0,0	0,0	4,6	9,4	14,4	34,1	14,8	15,1	46,5	67,1	42,4
Янаульский	18,8	14,8	14,9	19,4	19,6	44,1	57,9	40,6	47,9	60,0	66,9	67,7
Респ. Башкортостан	73,3	70,3	75,5	84,7	103,0	115,4	108,2	91,7	89,8	84,8	93,6	102,4

В 2021 г. постоянное население региона уменьшилось с 4 038 151 до 4 013 786. В учреждениях Министерства здравоохранения Республики Башкортостан контингент лиц с диагнозами «наркомания», «токсикомания» и «пагубное употребление наркотических и ненаркотических веществ с вредными последствиями» увеличился с 7 768 до 8 087 человек (с 193,4 до 201,5 на 100 тыс. человек постоянного населения), или на 319 человек (+4,2%).

В расчете на 100 тыс. населения пораженность наркоманией в 2021 г. снизилась с 93,5 до 92,9 (-0,6%), пораженность токсикоманией осталась на уровне прошлого года – 2,2%, употребление ненаркотических веществ с вредными последствиями снизилось с 4,1 до 3,9 (-4,9%), употребление наркотических веществ с вредными последствиями увеличилось с 93,6 до 102,4 (+9,4%).

К 2021 г. пораженность наркоманией сложилась выше среднего в гг. Уфа (169,1) Октябрьский (158,3), Стерлитамак (113,1), Белебеевском (111,7), Белорецком (126,7), Благовещенском (151,6), Туймазинском (353,7), пораженность потреблением наркотических средств с вредными последствиями – в гг. Уфа (187,5), Салават (132,9), Альшеевском (135,2), Белебеевском (137,0), Белорецком (117,6), Благовещенском (116,3), Буздякском (126,9), Мелеузовском (104,7) районах.

В 2021 г. учреждениями Министерства здравоохранения Республики Башкортостан впервые в жизни на наркологический учет поставлено 274 человека с диагнозом «наркомания» и 1 205 потребителей наркотических веществ с вредными последствиями (в т.ч. 3 и 37 несовершеннолетних соответственно). Для сравнения: в 2020 г. на наркологический учет впервые в жизни было поставлено 289 человек с диагнозом «наркомания» и 1 167 потребителей наркотических веществ с вредными последствиями (в т.ч. 3 и 47 несовершеннолетних соответственно). Таким образом, первичная заболеваемость наркоманией в Республике Башкортостан в расчете на 100 тыс. населения снизилась с 7,2 в 2020 г. до 6,8 в 2021 г. (-5,6%), первичная заболеваемость потреблением наркотических веществ с вредными последствиями увеличилась с 29,1 в 2019 г. до 30,0 в 2021 г. (+3,8%).

Первичная заболеваемость наркоманией выше среднего показателя по республике сложилась в гг. Уфа (12,4), Октябрьском (14,1), Белорецком (30,4), Благовещенском (16,6), Кушнаренковском (7,8), Мелеузовском (11,2), Туймазинском (10,7) районах.

Первичная заболеваемость потреблением наркотических веществ с вредными последствиями выше среднего показателя по республике сложилась в г. Уфа (42,9), Благовещенском (33,2), Буздякском (73,1), Краснокамском (31,0) Мелеузовском (38,6), Нуримановском (45,9), Туймазинском (32,2), Уфимском (44,0), Чишминском (37,0) районах.

Динамика изменения общей численности и структуры контингента лиц с диагнозами «наркомания» и «употребление наркотиков с вредными последствиями», зарегистрированных в Республике Башкортостан, выглядит следующим образом:

**Динамика изменения численности зарегистрированного наркоконтингента
в Республике Башкортостан в 2010-2021 гг.***

Наркоконтингент		2010 г.	2011 г.	2012 г.	2013 г.	2014 г.	2015 г.	2016 г.	2017 г.	2018 г.	2019 г.	2020 г.	2021 г.	
Всего		12 656	12 511	12 790	12 428	12 198	12 959	13 331	12 332	12 151	9 781	9 872		
в том числе	синдром зависимости от наркотиков (наркомания)	Всего	8 516	8 450	8 538	7 691	6 753	6 721	7 083	6 477	6 468	4 535	4 335	
		Минздрав	6 119	6 350	6 424	6 499	6 426	6 391	5 909	5 381	4 779	4 530	4 329	4154
		анонимно	-	-	1	42	36	11	7	37	4	1	2	
		ФМБА	-	-	7	7	6	6	13	4	4	4	4	
		УФСИН	2 397	2 100	2 106	1 143	321	313	1 154	1 092	1 685	1 371	1 160	
	употребление наркотиков с вредными последствиями	Всего	3 406	3 366	3 536	3 969	4 853	5 532	5 618	5 318	5 248	4 859	5 220	
		Минздрав	3 371	3 326	3 490	3 904	4 641	5 416	5 415	5 094	4 888	4 560	4 996	5184
		ФМБА	-	-	5	9	21	28	24	32	28	32	22	
		УФСИН	35	40	41	56	191	88	179	192	332	267	202	
	синдром зависимости от ненаркотических ПАВ (токсикомания)		296	287	280	278	266	245	217	189	140	120	107	98
	употребление ненаркотических ПАВ с вредными последствиями		438	408	436	490	502	461	413	348	291	267	210	192

* Источники: Здравоохранение в России. Статистический сборник. М.: Росстат, 2011-2021; Социально-значимые заболевания населения России. Статистические материалы. М.: ФГУ «Центральный НИИ организации и информатизации здравоохранения Росздрава», 2011-2021; формы межведомственной статистической отчетности 2-МВ-ЗДРАВ за 2010-2021 гг. и др.

С учетом латентности контингент зарегистрированных и незарегистрированных потребителей запрещенных психоактивных веществ может достигать 30 тыс. человек. К 2021 г. в ремиссии от полугода до года находилось 784 состоявших на учете больных наркоманией, от 1 до 2 лет – 599, от 2 до 5 лет – 520 человек (к 2020 г. – 779, 535 и 530 соответственно). В связи с длительным (свыше 5 лет) воздержанием от употребления наркотиков с наркологического учета было снято 187 человек (в 2019 г. – 222), в связи со смертью – 323 (в 2019 г. – 171). Смертность наркопотребителей является следствием истощения организма (соматические или психические заболевания), передозировки наркотиков, несчастных случаев или самоубийств.

Управлением Роспотребнадзора по Республике Башкортостан в 2021 г. зарегистрировано 200 острых отравлений наркотическими средствами (в 2020 г. – 151), большинство – в Уфе (136) и Стерлитамаке (15).

Бюро судебно-медицинской экспертизы Министерства здравоохранения Республики Башкортостан зарегистрировано 131 (+26) отравление с летальным исходом. Большинство смертельных отравлений от передозировки наркотиками зафиксировано в г. Уфе (82; +16), Туймазинском районе (5; -1), г. Стерлитамаке (6; =), г.Салавате (6; +2). По 4 смертельных отравления зафиксировано в Белорецком (+4), Ишимбайском (+4) и Уфимском (+3) районах, 3 – в г.Нефтекамске (+1), по 2 – в г.Кумертау (+2), г.Октябрьском (-2), Альшеевском (+1), Благовещенском (+1), Кармаскалинском (+2) районах, по 1 – в Архангельском (+1), Аургазинском (+1), Белебеевском (+1), Дюртюлинском (+1), Иглинском (+1), Кугарчинском (+1) и Янаульском (-1) районах. Возрастной диапазон умерших – от 16 до 93 лет, средний возраст – 38 лет. Зафиксировано 2 смертельных отравления несовершеннолетних.

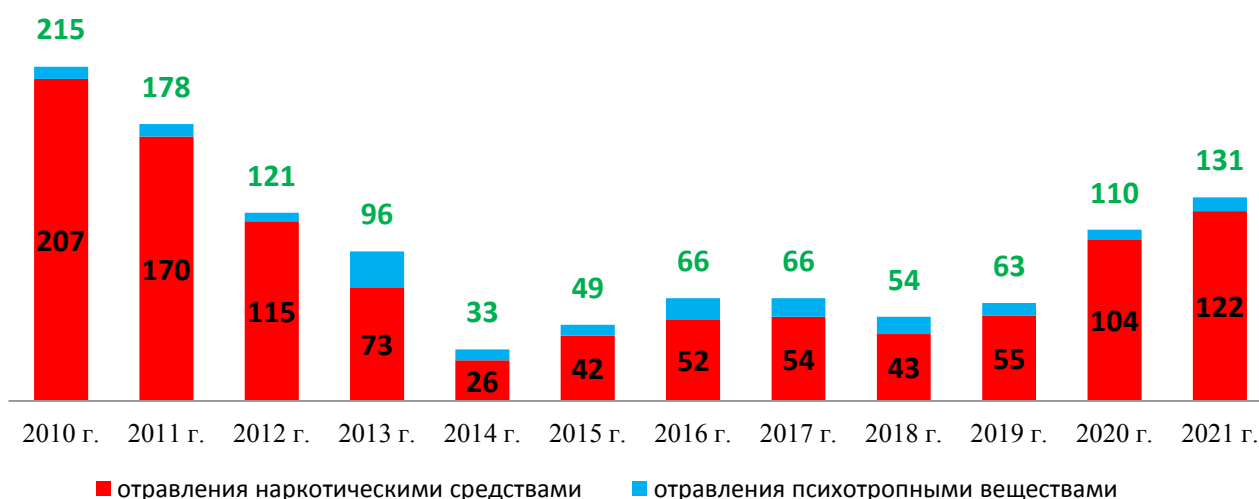
Необходимо отметить, что 40 (+3) наркопотребителей из 131 (30,5%, АППГ – 35,6%) умерли от передозировки наркотиками опийной группы, а 91 (+24) при-

1	2	3	4	5	6	7	8	9	10	11	12	13	14
Нуримановский	0	0	0	0	0	0	0	0	0	0	0	0	0
Салаватский	1	0	0	0	0	0	0	0	0	0	0	1	2
Стерлибашевский	0	0	0	0	1	0	0	0	0	0	0	0	1
Стерлитамакский	0	0	1	0	0	0	0	1	0	0	1	0	3
Татышлинский	0	0	0	2	0	0	0	0	0	1	0	0	3
Туймазинский	9	7	1	12	2	6	2	11	4	3	6	5	68
Уфимский	2	0	1	0	0	0	0	0	1	1	1	4	10
Учалинский	2	2	2	2	0	1	2	0	0	0	3	0	14
Федоровский	0	0	0	0	0	0	0	0	0	0	0	0	0
Хайбуллинский	0	0	0	0	0	0	0	0	0	0	0	0	0
Чекмагушевский	0	0	0	0	0	0	0	0	0	0	1	0	1
Чишминский	0	0	0	0	0	1	0	1	1	2	0	0	5
Шаранский	0	0	0	0	0	0	0	0	0	1	1	0	2
Янаульский	4	2	2	1	1	0	2	0	0	1	2	1	16
Респ. Башкортостан	215	178	121	96	33	49	66	66	54	63	110	140	1191

Диаграмма 2.3

Динамика смертельных отравлений наркотическими средствами и психотропными веществами в Республике Башкортостан в 2010-2021 гг.

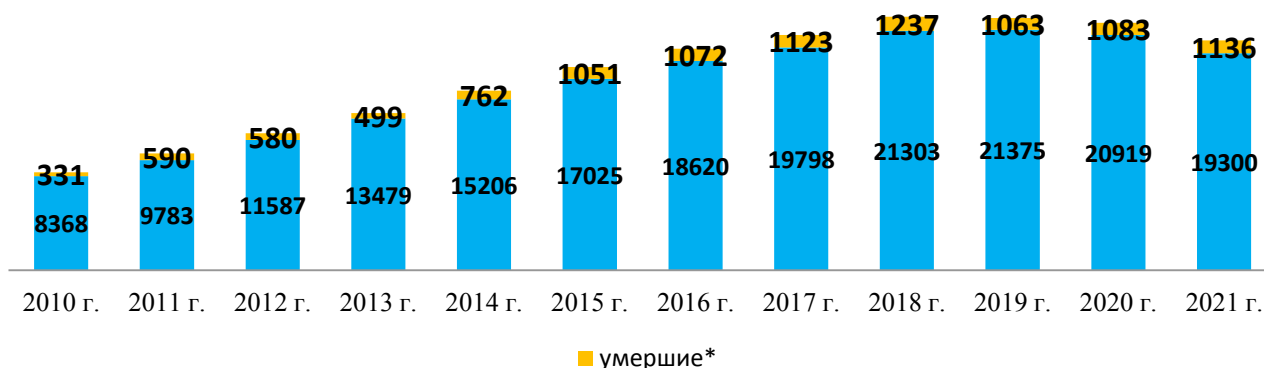
(по данным Бюро судебно-медицинской экспертизы Министерства здравоохранения Республики Башкортостан)



Косвенным показателем напряженности наркоситуации необходимо отметить продолжение распространения парентерального заражения ВИЧ-инфекцией. В 2021 году в республике выявлено 2 026 чел. (+2,4% к 2020 г.), умерло 1 136 чел. (-16,4% к 2020 г.). К 2021 г. на учете состояло 19 300 ВИЧ-инфицированных (480,8 на 100 тыс. населения), из которых парентеральный путь заражения имели 5 906 чел. В целом, начиная с 1987 г., на территории республики было зарегистрировано 37 916 ВИЧ-инфицированных, из которых 13 055 чел. умерли.

Диаграмма 2.4

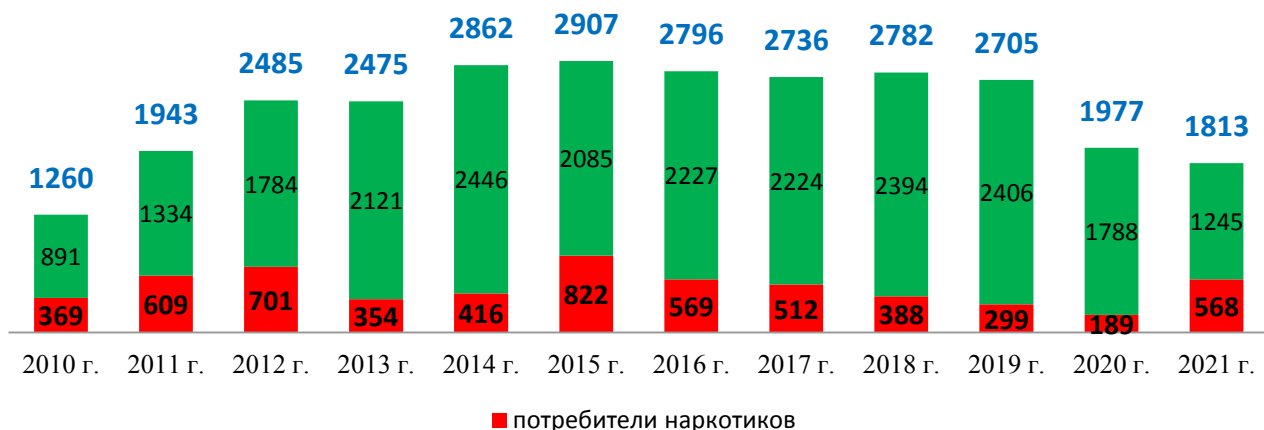
**Численность ВИЧ-инфицированных, состоявших на учете
в Республике Башкортостан (в конце года)**



* В связи с поздним предоставлением медицинскими организациями донесений в диаграмму не включена информация о смерти 473 ВИЧ-инфицированных до 2019 г. (так, в 2018 г. умерло на 246 человек больше официально утвержденных данных).

Диаграмма 2.5

**Число заразившихся ВИЧ-инфекцией в Республике Башкортостан
в 2010-2021 гг.**



К 2021 г. ВИЧ-положительный статус имели 1 813 состоящих на учете пациентов с диагнозом «наркомания» и 568 потребителей наркотических веществ с вредными последствиями; носителями вируса гепатита В или С были 3 271 больных наркоманией и 1 257 потребителей наркотических средств и психотропных веществ.

3. ОЦЕНКА СОСТОЯНИЯ И ДОСТУПНОСТИ НАРКОЛОГИЧЕСКОЙ МЕДИЦИНСКОЙ ПОМОЩИ, МЕДИКО-СОЦИАЛЬНОЙ РЕАБИЛИТАЦИИ, СОЦИАЛЬНЫХ УСЛУГ И РЕСОЦИАЛИЗАЦИИ ЛИЦАМ, ЗЛУПОТРЕБЛЯЮЩИМ НАРКОТИКАМИ

В рамках реализации подпрограммы «Профилактика наркомании среди населения» государственной программы «Обеспечение общественной безопасности в Республике Башкортостан» на 2021-2026 гг., во исполнение ее раздела «Организация медицинской помощи населению, формирование регионального сегмента Национальной системы комплексной реабилитации и ресоциализации потребителей наркотических средств и психотропных веществ» реализуются мероприятия, направленные на обеспечение доступности наркологической помощи, медико-социальной реабилитации, социальных услуг лицам, злоупотребляющим наркотиками.

В 2021 г. в системе наркологической службы республики работали 135 психиатров-наркологов, 25 психологов и 8 специалистов по социальной работе. Действовали республиканские наркологические диспансеры в гг. Уфа и Стерлитамак, 25 наркологических отделений при городских больницах Кумертау, Нефтекамска, Октябрьского, Салавата, Сибая, Абзелиловской, Баймакской, Белебеевской, Белорецкой, Бирской, Буздякской, Гафурийской, Давлекановской, Дуванской, Зиянчуринской, Ишимбайской, Караидельской, Кигинской, Мелеузовской, Салаватской, Туймазинской, Учалинской и Чишминской центральных районных больниц, реабилитационные отделения при ГБУЗ Республиканский наркологический диспансер № 1 Минздрава РБ (с.Юматово Уфимского района), в гг. Стерлитамак, Салават и Кумертау, химико-токсикологическая лаборатория в г.Уфе. Насчитывалось 967 стационарных наркологических коек (в т.ч. 107 коек медико-социальной реабилитации) и 59 коек дневного пребывания. Амбулаторная наркологическая помощь оказывалась 66 наркологическими кабинетами в муниципальных образованиях. Данное количество коек позволяет в достаточном объеме выполнять плановые показатели программы государственных гарантий по обеспечению бесплатной медицинской помощи по профилю «наркология».

Наркологическая помощь в республике осуществляется пациентам наркологического профиля в рамках утвержденной Программы государственных гарантий бесплатного оказания гражданам медицинской помощи в Республике Башкортостан, в соответствии с требованиями федерального законодательства в сфере здравоохранения и Порядка оказания профильной медицинской помощи (приказ Минздрава России от 30.12.2015 № 1034н «Об утверждении Порядка оказания медицинской помощи по профилю «психиатрия-наркология» и Порядка диспансерного наблюдения за лицами с психическими расстройствами и (или) расстройствами поведения, связанными с употреблением психоактивных веществ») (далее - приказ Минздрава России № 1034н).

В Республике Башкортостан разработана трехуровневая модель организации медицинской помощи больным наркологического профиля с соблюдением

этапности, преемственности между медицинскими организациями на всех этапах ее оказания.

На первом уровне наркологическая помощь представлена наркологическими кабинетами поликлиник центральных районных больниц.

Второй уровень представлен стационарными отделениями круглосуточного пребывания наркологических больных и амбулаторными подразделениями при диспансерных отделениях центральных городских и районных больниц, для жителей городов Уфа, Стерлитамак – при государственном бюджетном учреждении здравоохранения Республиканский клинический наркологический диспансер Министерства здравоохранения Республики Башкортостан.

Третий уровень осуществляется:

- в государственном бюджетном учреждении здравоохранения Республиканский клинический наркологический диспансер Министерства здравоохранения Республики Башкортостан (далее - ГБУЗ РКНД МЗ РБ), имеющем в своем составе все необходимые структурные подразделения, позволяющие провести полный комплекс лечебно-диагностических мероприятий, в т. ч. с привлечением профессорско-преподавательского состава кафедры психиатрии и наркологии ГБОУ ВПО Башкирский государственный медицинский университет.

В структуре наркологической службы функционирует система полного цикла лечения, реабилитации и ресоциализации наркозависимых в условиях как стационарных отделений, так и отделений амбулаторной медицинской реабилитации.

Первичная специализированная медико-санитарная помощь при психических расстройствах и расстройствах поведения, связанных с употреблением психоактивных веществ, осуществляется при кабинетах участковых врачей-психиатров-наркологов в районных и городских больницах, расположенных в 66 медицинских организациях Республики Башкортостан, в том числе имеется 9 специализированных кабинетов по обслуживанию детского населения.

Наркологические кабинеты оказывают профилактическую и лечебную помощь больным наркоманией, алкоголизмом, токсикоманией, осуществляют диспансерный учет, динамическое и профилактическое наблюдение.

Амбулаторно-поликлиническая служба ГБУЗ РКНД МЗ РБ на 01.01.2022 представлена семью диспансерно-поликлиническими отделениями мощностью 474 посещений в смену в г. Уфе, 100 посещений в смену в г. Стерлитамаке.

Кроме того, в амбулаторную службу включены отделение медицинского освидетельствования, клиничко-диагностическая лаборатория, кабинеты врача психиатра-нарколога, отделение медицинской реабилитации в амбулаторных условиях.

Наркологическая помощь осуществляется при самостоятельном обращении пациента, по направлению врачей-специалистов или по решению суда. Диспансерное наблюдение и лечение больных с наркологическими расстройствами осуществляется только с добровольного согласия в письменной форме, с соблюдением требований, установленных ст. 20 Федерального закона от 21 ноября 2011 г. № 323-ФЗ «Об основах охраны здоровья граждан в Российской Федерации».

Наркологическая помощь в ГБУЗ РКНД МЗ РБ оказывается в рамках территориальной Программы государственных гарантий оказания бесплатной медицинской помощи населению республики.

В целях повышения доступности оказания реабилитационной помощи несовершеннолетним в Республике Башкортостан в ГБУЗ РКНД МЗ РБ функционируют 5 специализированных реабилитационных коек круглосуточного пребывания для обслуживания детского и подросткового населения. В 2021 г. на реабилитационных койках в стационарных условиях пролечено 5 детей.

Медицинская специализированная наркологическая помощь детям и подросткам оказывается в стационарах республики без промедления, без очереди, только на бюджетной основе.

Всего за 2021 г. прошли реабилитацию в стационарных условиях ГБУЗ РНД № 1 МЗ РБ 457 пациентов, в амбулаторных условиях 132 пациента.

Наркологическая служба РБ принимает участие в реализации Государственной программы «Развитие здравоохранения Республики Башкортостан на 2021 – 2026 гг.»

В подразделениях г. Уфа ГБУЗ РКНД МЗ РБ квалифицированная специализированная медицинская помощь оказывалась 57 психиатрами-наркологами, в подразделениях г. Стерлитамак работают 14 врачей психиатров-наркологов, итого 71 врач психиатр-нарколог.

В 2021 г. приняты на работу 9 врачей психиатров-наркологов, 11 средних медицинских работников. Уволились в 2021 г. 11 врачей психиатров-наркологов, 16 средних медицинских работников.

Проводится работа по повышению укомплектованности службы необходимыми специалистами и повышению их квалификации, по привлечению в наркологическую службу специалистов путем профессиональной переподготовки, обучения по целевым программам и в ординатуре.

Согласно действующим нормативным требованиям ежегодно подаются заявки и проводится повышение квалификации врачей психиатров-наркологов на кафедре психиатрии-наркологии ИПДО ФГБОУ ВО БГМУ Минздрава России.

В ГБУЗ РКНД МЗ РБ повышение квалификации прошли 23 врача психиатра-нарколога, 37 средних медицинских работников.

Также в наркологических подразделениях специализированную медицинскую помощь оказывают 24 фельдшера-нарколога, 20 психологов, 6 специалистов по социальной работе.

Сотрудники республиканского клинического наркологического диспансера совместно с ИПО БГМУ первыми в Приволжском федеральном округе разработали программы обучения врачей клинических лабораторий, врачей-наркологов и фельдшеров по вопросам проведения предварительных химикотоксикологических исследований в рамках непрерывного медицинского образования. С 2018 г. прошли обучение 148 врачей-наркологов и фельдшеров-наркологов.

В с. Савалеево Кармаскалинского района функционирует государственное бюджетное учреждение Республиканский центр психолого-педагогической реабилитации и коррекции несовершеннолетних, злоупотребляющих наркотиками.

Таблица 3.1

**Количество подростков, прошедших курс реабилитации
в Республиканском центре психолого-педагогической реабилитации
и коррекции несовершеннолетних**

2015 г.	2016 г.	2017 г.	2018 г.	2019 г.	2020 г.	2021 г.
105	126	126	112	112	102	80

В 2021 г. в наркологических стационарах республики прошли лечение 20 060 пациентов, в т.ч. 660 – курс медико-социальной реабилитации.

Таблица 3.2

**Количество больных наркоманией, выбывших из стационара
в Республике Башкортостан**

Годы	Всего	в том числе:	
		находились на реабилитации	успешно закончили реабилитацию
2015	956	161	157
2016	813	130	96
2017	920	187	181
2018	891	198	196
2019	905	167	160
2020	826	158	151
2021	1227	225	210

Таким образом, в государственной наркологической службе сформирован полный технологический цикл медико-социальной реабилитации больных наркоманией – от дезинтоксикации до реинтеграции в общество. В сравнении с 2020 г. общее количество лиц, состоящих в ремиссии, снизилось на 18,7%.

Таблица 3.3

**Сведения о лицах с диагнозом «наркомания», зарегистрированных
в Республиканском наркологическом диспансере № 1 Минздрава Республики Башкортостан,
находившихся в ремиссии (в конце года)**

Годы	от 6 месяцев до 1 года	от 1 года до 2 лет	свыше 2 лет	Всего
2015	776	656	766	2198
2016	742	618	796	2156
2017	773	632	602	2007
2018	716	561	499	1776
2019	779	535	530	1844
2020	784	599	520	1903
2021	495	313	227	1035

На основании Указа Президента Республики Башкортостан от 15.09.2014 № УП-240 «О развитии системы комплексной реабилитации и ресоциализации потребителей наркотических средств и психотропных веществ в Республике Башкортостан» Министерство здравоохранения Республики Башкортостан является уполномоченным органом исполнительной власти, осуществляющим организацию межведомственного взаимодействия участников деятельности в сфере комплексной реабилитации и ресоциализации наркопотребителей в республике.

В связи с этим на базе Минздрава РБ создан Координационный центр по реабилитации и ресоциализации потребителей наркотических средств и психотропных веществ (руководитель Д.С. Гимуранов), основной задачей которого является оперативное взаимодействие государственного и негосударственного секторов регионального сегмента Национальной системы реабилитации и ресоциализации потребителей наркотических средств и психотропных веществ. В центре организована республиканская телефонная «горячая линия», проводится консультирование наркопотребителей, их родственников и интересующихся граждан по вопросам лечения и реабилитации наркопотребителей. С 2016 по 2021 г. за консультациями обратилось в общей сложности 100 490 человек. В Центре регулярно проходят собрания анонимных наркоманов и алкоголиков (в 2016 – 2021 гг. проведено 972 собрания с 37 342 участниками; в связи с распространением коронавирусной инфекции в 2021 г. проведение собраний было ограничено).

В соответствии с упомянутым указом осуществляется квалификационный отбор негосударственных некоммерческих организаций (НКО), представляющих услуги по социальной реабилитации и ресоциализации наркопотребителей. Решение о внесении НКО в реестр организаций, включенных в систему реабилитации и ресоциализации наркопотребителей, принимается антинаркотической комиссией Республики Башкортостан. В 2021 г. квалификационный отбор прошла одна организация.

Таблицы 3.4, 3.5

Количество организаций (учреждений), осуществляющих деятельность в сфере реабилитации и ресоциализации лиц, потребляющих наркотические средства и психотропные вещества в немедицинских целях				
в том числе:	государственных		4	
	негосударственных		9	
	из них:	учредительными документами которых в качестве основных уставных целей и задач предусмотрена деятельность в сфере реабилитации и ресоциализации лиц, потребляющих наркотические средства и психотропные вещества в немедицинских целях		9
		прошедших квалификационный отбор и включенных в региональный сегмент системы комплексной реабилитации и ресоциализации лиц, потребляющих наркотические средства и психотропные вещества в немедицинских целях		1
		прошедших добровольную сертификацию		0
		имеющих конфессиональную принадлежность		0
		в том числе:	православную	0
	исламскую		0	
	иудейскую		0	
	буддийскую		0	
	иную	0		

Число лиц, прошедших реабилитацию в организациях (учреждениях), осуществляющих деятельность в сфере реабилитации и ресоциализации лиц, потребляющих наркотические средства и психотропные вещества в немедицинских целях			
в том числе:	в государственных организациях (учреждениях)		225
	из них:	несовершеннолетних от 14 до 18 лет	3
		мужчин от 18 до 30 лет	153
		женщин от 18 до 30 лет	69
Из строки 1	на которых судом при назначении административного наказания была возложена обязанность пройти диагностику, профилактические мероприятия, лечение от наркомании (или социальную реабилитацию в связи с потреблением наркотических средств или психотропных веществ без назначения врача		178
	из них:	несовершеннолетних от 14 до 18 лет	0
		мужчин от 18 до 30 лет	135
		женщин от 18 до 30 лет	43

Таким образом, в Республике Башкортостан имеется государственный и негосударственный секторы реабилитации и ресоциализации потребителей наркотических средств и психотропных веществ. Основными задачами наркологической службы остаются: укрепление материально-технической базы наркологических учреждений; совершенствование системы лечения и реабилитации лиц, употребляющих психоактивные вещества без назначения врача; совершенствование системы подготовки специалистов в области лечения и профилактики наркологических заболеваний, антинаркотической пропаганды и проведения мероприятий, направленных на формирование здорового образа жизни, межведомственного взаимодействия с государственными и общественными организациями.

4. АНАЛИЗ, ОЦЕНКА И ДИНАМИКА РЕЗУЛЬТАТОВ ДЕЯТЕЛЬНОСТИ В СФЕРЕ ПРОФИЛАКТИКИ НЕМЕДИЦИНСКОГО ПОТРЕБЛЕНИЯ ПСИХОАКТИВНЫХ ВЕЩЕСТВ

В 2021 г. в Республике Башкортостан была продолжена реализация государственной политики, направленной на укрепление и совершенствование системы антинаркотической деятельности по сокращению незаконного распространения и немедицинского потребления наркотиков.

Принимаемые в Республике Башкортостан профилактические меры направлены на выявление и устранение причин и условий, способствующих распространению и потреблению наркотиков, прежде всего в подростково-молодежной среде, и осуществляются органами государственной власти во взаимодействии с институтами гражданского общества.

Вопросы состояния профилактики наркомании, координации работы в данной сфере рассматривались в ходе заседаний антинаркотической комиссии Республики Башкортостан¹, Комиссии по профилактике правонарушений в молодежной среде при Министерстве молодежной политики и спорта РБ.

В целях предупреждения совершения преступлений и административных правонарушений в сфере незаконного оборота наркотиков, а также создания условий для оздоровления населения организованы и проведены: межведомственная комплексная оперативно-профилактическая операция «Дети России – 2021»², общероссийские акции «Сообща, где торгуют смертью»³ и «Призывник»⁴, месячник антинаркотической направленности и популяризации здорового образа жизни⁵.

Вопросы организации работы по первичной профилактике включены в программы республиканских семинаров и курсов обучения, в том числе в режиме видеоконференцсвязи, для руководителей и преподавателей образовательных организаций, учреждений молодежной политики, учреждений сферы культуры.

¹ В 2021 году рассмотрены вопросы «Об организации профилактики употребления и распространения наркотических средств и психотропных веществ в местах проведения отдыха детей и подростков в летний период», «О результатах проведения социально-психологического тестирования и профилактических медицинских осмотров обучающихся в целях раннего выявления незаконного потребления наркотиков в 2020 году».

² В реализации межведомственного плана операции приняли участие 1749 сотрудников органов внутренних дел, 77 врачей-наркологов, 365 специалистов органов образования, 405 – органов молодежной политики, 70 представителей общественных организаций и волонтерских объединений. Осуществлены проверки 5809 объектов транспорта, учреждений торговли, досуга, мест массового пребывания несовершеннолетних и молодежи. В медицинские организации для освидетельствования на предмет нахождения в состоянии наркотического опьянения доставлено 287 человек, 63 результата оказались положительными. Выявлено 114 наркопреступлений, совершенных молодежью. К административной ответственности привлечено 314 лиц, в том числе 9 несовершеннолетних.

³ В 2021 году поступило 439 обращений, в том числе 177 сообщений о фактах незаконного оборота наркотиков. В результате их отработки, а также проведенных проверок мест массового пребывания несовершеннолетних и молодежи выявлено 240 наркопреступлений, из незаконного оборота изъято 12,8 кг наркотических средств. Составлено 429 протоколов об административных правонарушениях.

⁴ В ходе проведения акции организовано 1 285 антинаркотических профилактических мероприятий с призывниками и молодежью допризывного возраста, 165 занятий с должностными лицами военных комиссариатов РБ. Всего в акции приняли участие более 13 тысяч человек. Признаны негодными к военной службе в связи с употреблением наркотиков 12 лиц.

⁵ В 2021 году в рамках антинаркотического месячника территориальными органами внутренних дел Республики Башкортостан проведено 670 профилактических мероприятий с охватом более 15 тысяч человек.

Так, 3 марта проведен обучающий семинар «Современные технологии пропаганды здорового образа жизни» для 200 специалистов молодежной политики муниципальных образований республики.

18 марта состоялось совещание Уфимского региона Совета директоров профессиональных образовательных организаций Республики Башкортостан по организации профилактической антинаркотической работы в колледжах. В ходе совещания заместители директоров колледжей ознакомлены с основными проблемами в организации данной работы, путями их решения, даны рекомендации по использованию эффективных форм работы со студентами.

7 апреля МВД по Республике Башкортостан совместно с Министерством молодежной политики и спорта Республики Башкортостан в Конгресс-холле «Торатау» проведен республиканский антинаркотический форум «Выбор молодых – наука, творчество, здоровье». Участниками форума стали специалисты в сфере профилактики наркомании, школьники, волонтеры антинаркотического движения РБ, школьники и студенты. Работа форума проходила на 6 площадках, посвященных различным аспектам здорового образа жизни и профилактики потребления психоактивных веществ: интерактивные лекции, викторины, психологические тренинги позволяли участникам форума не только слушать, но и принимать непосредственное участие в обсуждении.



Основные организаторы форума: Министерство молодежной политики и спорта Республики Башкортостан, Министерство внутренних дел по Республике Башкортостан, Башкирский государственный педагогический университет им. М. Акмуллы, Волонтерское антинаркотическое движение Республики Башкортостан, Башкортостанское региональное отделение Всероссийского общественного движения «Волонтеры-медики» по направлению «Здорового образа жизни» и другие заинтересованные организации.

Форум направлен на формирование сообщества профессионалов, занимающихся вопросами первичной профилактики наркомании и формирования здорового образа жизни, и призван стать одним из значимых событий для Республики Башкортостан.

Для реализации программных мероприятий молодежного конвента были привлечены спикеры в сфере зож-индустрии, квалифицированные специалисты из ведущих вузов, превентологи, специалисты системы профилактики.

По итогам реализации проекта каждый участник получил набор кейсов, соответствующих направлениям образовательной программы, для возможности дальнейшего самообразования и распространения в организации и территории.

В Республике Башкортостан совместно с Республиканским антинаркотическим волонтерским движением реализуется проект по профилактике наркомании и пропаганде здорового образа жизни «Легкие старты» (далее – Проект).

Идея Проекта заключается в том, чтобы в ходе интерактивной игры показать подросткам перспективы овладения рабочими специальностями, положительные примеры, перспективы заработка, не нарушая закон, необходимость сохранения здоровья как основополагающего ресурса.

Основной целью Проекта является профилактика наркомании через популяризацию рабочих профессий среди несовершеннолетних, находящихся в социально-опасном положении.

Задачи:

- расширение знаний подростков о рабочих профессиях;
- воспитание личности, умеющей ставить перед собой достижимые цели;
- развитие умения выбирать оптимальный путь самореализации;
- помощь подросткам в обретении веры в себя, свои силы и возможности, пробуждение желания стать жизнестойкими людьми.

Проект проводится в виде интерактивной игры.

22 июня сотрудники МВД по Республике Башкортостан приняли участие в записи телемарафона «Всем миром против наркотиков» ГТРК «Нижний Новгород», в ходе которого сотрудники территориальных органов внутренних дел Приволжского федерального округа делились лучшими практиками профилактики наркомании. В режиме онлайн телемарафон транслировался на странице социальной сети «ВКонтакте» ГТРК «Нижний Новгород». В эфир телеканала «Россия 24 Нижний Новгород» программа вышла 29 июня.

23 июня председателем волонтерского антинаркотического движения РБ принято участие в телемосте «Современные аспекты формирования здоровьесбережения среди молодежи: эффективные технологии и методы», направленном на обмен опытом антинаркотической работы с управлением молодежной политики администрации города Оренбурга.

28 октября в рамках обучающего семинара для 100 руководителей образовательных учреждений сферы культуры, проводимого в режиме видеоконференцсвязи на интернет-платформе «ZOOM», состоялось обучение технологиям профилактической антинаркотической работы.

22 ноября состоялось выступление в рамках образовательно-просветительского обучающего мероприятия по вопросам формирования у молодежи устойчивых навыков здорового образа жизни в Уфимском училище искусств с участием представителей Министерства образования и науки РБ, Министерства культуры РБ, Республиканского наркологического диспансера, религиозных конфессий.

13 декабря проведен «круглый стол» «Актуальные проблемы профилактики наркомании и противодействия наркопреступности», посвященный памяти Долгополова О.И., с участием руководителя Аппарата межведомственного Совета общественной безопасности РБ Олейника В.С., ректора БАГСУ Абдрахманова Д.М., профессора Юлдашева В.Л., представителей Министерства

образования и науки РБ, Государственного комитета РБ по молодежной политике, Администрации г. Уфы РБ.

Значительную роль в повышении уровня профилактической работы, поддержке специалистов в сфере профилактики наркомании играют проводимые республиканские тематические конкурсы на лучшую организацию антинаркотической работы:

- среди администраций муниципальных образований;

- образовательных, молодежных, негосударственных организаций;

- молодежная премия имени генерал-лейтенанта полиции В.И. Кокина в области профилактики наркомании и борьбы с преступностью;

- Олимпиада научных и студенческих работ в сфере профилактики наркомании;

- «Волонтер года в сфере пропаганды здорового образа жизни, профилактики наркомании, алкоголизма, ВИЧ-инфекции в молодежной среде»;

- «Башкортостан без наркотиков» на лучшую антинаркотическую пропаганду среди молодежи;

- конкурс на лучшую методическую разработку урока учебного предмета с элементами профилактики наркомании;

- республиканский этап Всероссийского конкурса социальной рекламы «Спасем жизнь вместе».

В рамках развития волонтерского антинаркотического движения реализован комплекс мероприятий. Так, 29 января 2021 г. состоялось заседание Координационного совета волонтерского антинаркотического движения РБ. В заседании приняли участие представители прокуратуры РБ, Министерства молодежной политики и спорта РБ, БГПУ им. М. Акмуллы, Центра опережающей профессиональной подготовки РБ, Республиканского центра общественного здоровья и медицинской профилактики, Городского центра местной активности, органов и учреждений молодежной политики, образовательных организаций РБ. В ходе заседания обсуждены результаты деятельности Совета в 2020 году, задачи антинаркотической деятельности волонтеров в ракурсе государственной молодёжной политики и государственной антинаркотической политики, новые направления развития волонтерского антинаркотического движения РБ в 2021 г.



8 июня в Башкирском государственном педагогическом университете состоялась проектная сессия «Инновационные технологии формирования здорового образа жизни» в рамках проекта «Family ЗОЖ». В ходе мероприятия 40 экспертов в области профилактики совместно со студентами уфимских университетов в составе 4 команд прорабатывали проблемы, рассматривали возможности и современные тренды развития профилактической деятельности. Итогом сессии стало 4 проекта, направленных на формирование ценностей здоровья. В целях профилактики наркомании посредством патриотического воспитания МВД по Республике Башкортостан совместно с Министерством образования и науки РБ с 10 по 16 августа 2021 г. на базе детского оздоровительного лагеря «Колос» Стерлитамакского района РБ проведена профильная военно-патриотическая смена «Юный спецназовец». Участниками лагеря стали 100 подростков в возрасте 11-18 лет из 17 городов и районов республики, в том числе дети из малообеспеченных, неполных, многодетных семей; оказавшиеся в трудной жизненной ситуации; воспитанники военно-патриотических клубов; дети сотрудников МВД по РБ, в том числе погибших при исполнении служебного долга. Ежедневно проводились занятия по строевой подготовке, рукопашному бою, стрельбе из пневматических винтовок, сборке-разборке автоматов Калашникова, беседы на военно-патриотическую тематику. Проведена военно-спортивная игра «Зарница»; показательные выступления с использованием служебных собак; занятия по оказанию первой медицинской помощи, противопожарной безопасности; спортивные соревнования на личное первенство.



Популярной формой работы с несовершеннолетними является проведение мероприятий в Музее МВД по Республике Башкортостан с участием сотрудников отряда специального назначения «Гром» Управления по контролю за оборотом наркотиков МВД по РБ. Помимо ознакомления школьников с экспонатами музея

сотрудник Управления наркоконтроля проводит лекцию о мерах административной и уголовной ответственности в сфере незаконного оборота наркотиков, спецназовцы рассказывают о деятельности подразделения, демонстрируют экипировку и спецсредства, проводят мастер-классы по применению приемов самообороны.

Кроме того, сотрудниками УНК МВД по РБ проводятся интеллектуальные игры, позволяющие подросткам осмыслить проблему наркомании, оценить последствия наркопотребления и участия в незаконном обороте наркотиков. В 2021 г. подобные мероприятия проведены для учащихся школ, колледжей, университетов, воспитанников подростковых клубов, Республиканского центра психолого-педагогической реабилитации и коррекции несовершеннолетних, злоупотребляющих наркотиками.

В 2021 г. с участием сотрудников ОВД проведено 8 604 (+28) профилактических мероприятия, в том числе 4 215 лекций/бесед, 864 родительских собрания, 185 семинаров-совещаний. Мероприятия состоялись в образовательных учреждениях (3811), подростковых клубах (183), местах массового досуга (1 225).

Охват профилактическими мероприятиями составил 130 541 (+165) человек, в том числе 66 тысяч несовершеннолетних, 6 тысяч родителей учащихся.

Работа с несовершеннолетними потребителями проводится подразделениями по делам несовершеннолетних. Она осуществляется с учетом особенностей их личности и окружения, характера совершенных правонарушений, условий семейного воспитания, которые устанавливаются в ходе проведения профилактических бесед с несовершеннолетним, его родителями или иными законными представителями, посещения несовершеннолетнего по месту жительства, изучения характеризующих материалов. В ходе проведения индивидуальной профилактической работы с родителями или иными законными представителями, употребляющими наркотические средства или психотропные вещества, сотрудники полиции разъясняют последствия неисполнения ими своих обязанностей по воспитанию, обучению и содержанию детей, отрицательного влияния на поведение детей.

Во взаимодействии с органами и учреждениями системы профилактики безнадзорности и правонарушений несовершеннолетних решаются вопросы организации обучения, труда, оздоровительного отдыха и досуга несовершеннолетнего. Сотрудники подразделений по делам несовершеннолетних



также информируют медицинские организации о выявлении несовершеннолетнего, нуждающегося в обследовании, наблюдении или лечении в связи с употреблением психоактивных веществ. Предлагают несовершеннолетнему, его родителям или иным законным представителям обратиться в медицинские организации для обследования несовершеннолетнего и оказания ему необходимой медицинской помощи.

В соответствии с распоряжением Правительства Республики Башкортостан с 2011 года функционирует Республиканский центр психолого-педагогической реабилитации и коррекции несовершеннолетних, злоупотребляющих наркотиками, подведомственный Министерству образования Республики Башкортостан. Ежегодно реабилитацию в центре проходят около 100 подростков в возрасте от 12 до 18 лет.



Продолжается работа по мониторингу Интернет-ресурсов, направленному на выявление и пресечение деятельности лиц, склоняющих пользователей сети Интернет к совершению противоправных действий, в том числе в сфере незаконного оборота наркотиков. За 2021 г. сотрудниками ОВД выявлено 3 869 (+4) пронаркотических сайтов, информация о которых направлена в Роскомнадзор для блокирования.

Информация о деятельности по профилактике наркомании и противодействию наркопреступности размещалась на официальном сайте МВД по Республике Башкортостан, сайтах задействованных министерств и ведомств, администраций муниципальных образований, аккаунтах социальных сетей «Вконтакте», «Инстаграм» и «Youtube», в печатных изданиях и их электронных версиях. На официальном сайте МВД по Республике Башкортостан во вкладке «Нет наркотикам» размещены социальные видеоролики, тематические памятки, информация о проводимых конкурсах и акциях.

Всего в 2021 г. в средствах массовой информации размещено 2 205 (+30) материалов, направленных на освещение деятельности сотрудников ОВД и профилактику наркомании, в том числе 200 – на телевидении, 65 – на радио, 305 – в газетах и журналах, 1655 – в электронных СМИ.

В соответствии с приказом Министерства образования и науки Республики Башкортостан от 06.09.2021 г. № 1776 «О проведении социально-психологического тестирования лиц, обучающихся в общеобразовательных организациях и профессиональных образовательных организациях, а также в образовательных организациях высшего образования в 2021/2022 учебном году» в целях раннего выявления немедицинского потребления наркотических средств и психотропных веществ среди обучающихся в образовательных организациях Республики Башкортостан в период с 15 сентября по 1 декабря 2021 г. проведено социально-психологическое тестирование (далее СПТ) лиц, обучающихся в общеобразовательных, профессиональных образовательных организациях, а также в образовательных организациях высшего

образования, направленное на раннее выявление немедицинского потребления наркотических средств и психотропных веществ.

Так как в 2020-2021 учебном году СПТ в республике впервые организовано в автоматизированном формате, соответственно прослеживается увеличение охвата обучающихся СПТ на 23%.

Охват обучающихся социально-психологическим тестированием в 2021-2022 учебном году составил 263 410 (94%) (2020-2021 г. – 212 366 человек - 84%, в 2019 г. – 74%). Численность обучающихся, подлежащих тестированию, составила 263 410 человек. Количество отказавшихся от участия в тестировании – 5 734 чел. Численность детей «группы риска» - 1 272 обучающихся, что составляет 0,5% от общего числа прошедших тестирование.

По линии Министерства образования и науки Республики Башкортостан также проведен ряд мероприятий.

В соответствии с пунктом 3.2.1 «Организация занятий и курсов повышения квалификации работников образовательных учреждений по вопросам профилактики наркомании среди учащихся и студентов, склонных к потреблению наркотиков» государственной программы «Обеспечение общественной безопасности в Республике Башкортостан», утвержденной постановлением Правительства Республики Башкортостан от 2 октября 2020 года № 586, в ГАУ ДПО Институт развития образования в 2021 году организованы курсы повышения квалификации:

ДПП ПК «Профилактическая работа социального педагога» (72 часа), имеется модуль «Профилактика девиантного поведения» - 40 педагогов прошли курсы;

ДПП ПК «Основные направления деятельности воспитателей организаций интернатного типа по обеспечению успешной социализации детей с учётом профессионального стандарта «Специалист в области воспитания» в условиях реализации ФГОС» (72 часа), имеется модуль «Профилактика девиантного поведения» - 200 педагогов прошли курсы;

ДПП ПК «Профилактика наркомании, табакокурения и детского алкоголизма в образовательной среде» (24 часа) – 40 педагогов прошли курсы.

В соответствии с пунктами 3.3.1, 3.3.2 «Проведение республиканских, районных и городских конкурсов по профилактике наркомании и пропаганде здорового образа жизни», «Проведение в молодежной среде широкомасштабных акций, спортивных мероприятий, направленных на формирование здорового образа жизни» государственной программы «Обеспечение общественной безопасности в Республике Башкортостан», утвержденной постановлением Правительства Республики Башкортостан от 2 октября 2020 года № 586, в общеобразовательных организациях республики в рамках месячника антинаркотической направленности были проведены мероприятия, направленные на пропаганду здорового образа жизни. Были организованы встречи со спортсменами и публичными личностями, которые ведут и пропагандируют здоровый образ жизни. Например, в школах Бирского района были организованы встречи обучающихся с председателем центра спортивно-общественных проектов РБ Старцевым А.Е.; встреча с тренером-преподавателем высшей квалификационной категории ДЮСШ по легкой атлетике, «Отличником народного просвещения РФ», «Заслуженным работником физической культуры РБ», обладателем премии «Человек года в спорте» Н.М. Ковальским. В школах

Кармаскалинского района состоялись встречи с неоднократным призером спортивных соревнований Алешиним В.А.; многократным чемпионом по легкой атлетике Абдуллиным М.Г. В школах Давлекановского района была проведена встреча с тренером МБОУ ДО ДЮСШ «Самбо-75», мастером спорта по борьбе самбо, первой чемпионкой мира по борьбе самбо из РБ Никитиной Т.Г. В школах Кигинского района были организованы встречи с тренером-преподавателем по борьбе «Кореш» Зулькарнаевым В.Г.; бывшим членом сборной команды РФ по легкой атлетике Трясцыным А.А.

В соответствии с пунктом 9 Плана месячника антинаркотической направленности и популяризации здорового образа жизни на территории Республики Башкортостан, утвержденного Главой Республики Башкортостан 16.04.2021, в июне-сентябре 2021 года проведен Республиканский конкурс на лучшую методическую разработку урока учебного предмета с элементами профилактики наркомании (далее – Конкурс). На Конкурс поступило 23 материала социальных педагогов, психологов, преподавателей-предметников образовательных организаций. Лучшие материалы были направлены в муниципальные образования.

В соответствии с Положением о проведении регионального этапа Всероссийского конкурса социальной рекламы в области формирования культуры здорового и безопасного образа жизни «Стиль жизни – здоровье!2021» с 1 июня по 31 октября 2021 года проведен его региональный этап, на который поступило 352 работы, по итогам конкурса победители награждены дипломами. Лучшие видеоматериалы направлены в муниципальные образования.

В ФГБОУ ВО «Башкирский государственный университет» состоялся семинар с участием восьмикратной чемпионки параолимпийских игр, заслуженного мастера спорта, депутата Государственного Собрания - Курултая Республики Башкортостан О.Савченко, депутата Государственного Собрания - Курултая Республики Башкортостан Я. Кугубаева.

Эксперты семинара говорили, как важно вести здоровый образ жизни с юных лет, когда закладывается основа формирования гармоничной личности, целостность которой нелегко сохранить в условиях непростой эпидемиологической ситуации в стране и в мире. Студенты задавали вопросы спикерам, интересовались их жизненными принципами, личными и политическими достижениями.

В ФГБОУ ВО «Уфимский государственный авиационный технический университет» (далее – УГАТУ) в период с 26 апреля 2021 года по 1 июня 2021 года организован онлайн-конкурс информационных материалов буклетов по борьбе с незаконным оборотом наркотиков и предупреждению распространения наркомании «Живи ярко!» среди обучающихся университета.

В соответствии с пунктами 3.3.4 «Организация работы летних оздоровительных лагерей в целях профилактики асоциальных явлений (наркомании) в подростково-молодежной среде» государственной программы «Обеспечение общественной безопасности в Республике Башкортостан», утвержденной постановлением Правительства Республики Башкортостан от 2 октября 2020 года № 586, в период оздоровительной кампании 2021 года всеми формами отдыха было охвачено 396 327 детей школьного возраста, что составило 79,6% детей от общего количества обучающихся-

ся в республике (497 940 чел.). Функционировали 1462 организации отдыха детей и их оздоровления, в том числе:

- 93 загородных лагеря;
- 762 пришкольных лагеря;
- 558 детских лагерей труда и отдыха;
- 46 детских специализированных (профильных) лагерей;
- 3 лагеря палаточного типа.

Муниципалитетами были организованы малозатратные формы отдыха с общим охватом 180 753 ребенка, в том числе 953 онлайн-смены для 20 486 обучающихся, 931 многодневный и категорийный поход с охватом 35 098 детей.

За пределами республики отдохнули 3017 детей.

В рамках реализации проекта «#TERRАДЕТСТВО» для семей с детьми были организованы 2 532 тематических мероприятия на свежем воздухе в парках, стадионах, воркаут-площадках, спортивно-оздоровительных комплексах, коворкинг-зонах населенных пунктов в дневное и вечернее время силами учреждений дополнительного образования с охватом 180 753 ребенка.

Кроме того, министерствами и ведомствами были совместно организованы республиканские профильные смены, направленные на профилактику девиантного поведения подростков «Безопасные дороги. Регион 102» для юных инспекторов дорожного движения, «Код безопасных каникул. Регион 102» для несовершеннолетних, состоящих на учете в органах внутренних дел.

Республика Башкортостан стала в России пятой площадкой, где проводился всероссийский лагерь «Страна Героев» наряду со Псковской, Волгоградской, Пензенской и Ивановской областями. Проект был организован Российским военно-историческим обществом на базе лагеря «Огонек» Уфимского района. Участниками указанного лагеря стали 1 000 детей в возрасте от 12 до 17 лет из разных городов: Москвы, Ижевска, Самарской области, г. Октябрьского, г. Стерлитамака и т.д.

Государственным комитетом Республики Башкортостан по молодежной политике (далее – Госкоммолодежи РБ) совместно с органами и учреждениями молодежной политики муниципальных районов и городских округов Республики Башкортостан осуществляется системная работа по профилактике наркомании и пропаганде здорового образа жизни в подростково-молодежной среде.

Одной из важных составляющих профилактики является организация занятости и досуга несовершеннолетних и молодежи, на которую направлена деятельность 3 государственных подведомственных учреждений и 65 муниципальных молодежных учреждений. Учреждения объединяют в своем составе 177 подростковых клубов, молодежных центров, дворцов молодежи, социально-психологических служб, центров и др. На постоянной основе занимается свыше 32 000 подростков и молодежи. Учреждения молодежной политики находятся в шаговой доступности, действуют на бесплатной основе, работают во внеурочное время и в выходные дни, позволяют не только обеспечивать досуг и занятость молодежи, но и формировать ценностные ориентиры, установки законопослушного поведения, активную гражданскую позицию, способствуют развитию самоорганизации молодежи.

Органами и учреждениями молодежной политики на постоянной основе проводятся просветительские, культурно-массовые, спортивные и иные акции и меро-

приятия, направленные на формирование здорового образа жизни в молодежной среде. Мероприятия проводятся как в онлайн, так и в офлайн-формате.

В 2021 году органами и учреждениями молодежной политики проведено 2 235 мероприятий по профилактике наркомании с охватом 99 042 человек, в том числе 1 081 человек, состоящих на профилактических учетах, а также 2 868 мероприятий по пропаганде здорового образа жизни с охватом 103 599 человек, в том числе 1 373 человека, состоящих на профилактических учетах.

Немаловажное значение имеет вовлечение подростков и молодёжи в деятельность молодежных общественных объединений. В Республике Башкортостан зарегистрировано свыше 60 детских и молодёжных общественных объединений различной направленности: творческие, патриотические, спортивные, добровольческие и другое. В целом в республике деятельностью общественных организаций охвачено свыше 247 000 молодых граждан.

Активная работа проводится по патриотическому воспитанию молодежи. Важное значение имеет вовлечение молодежи во Всероссийское детско-юношеское движение «Юнармия». В ряды движения принято 25 490 человек, действует 71 местное отделение и сформировано 847 юнармейских отрядов.

В соответствии с постановлением Правительства Республики Башкортостан от 3 марта 2009 года № 80 «Об оказании государственной поддержки молодежным и детским общественным объединениям Республики Башкортостан», приказом Министерства молодежной политики и спорта Республики Башкортостан от 28 мая 2021 года № ОД-214 «Об организации и проведении в 2021 году конкурса проектов (программ) молодежных и детских общественных объединений на предоставление грантов в форме субсидий» определены победители в номинации «Здоровье молодежи. Профилактика наркомании, алкоголизма, табакокурения, ВИЧ-инфекций в подростково-молодежной среде»: 2 программы общественных организаций: «Школа первой медицинской помощи студенческих отрядов Республики Башкортостан (Башкортостанское региональное отделение Молодежной общероссийской общественной организации «Российские Студенческие Отряды») и Ресурсный центр «Рогейн Башкирия» (Башкортостанское региональное отделение Всероссийского детско-юношеского общественного движения «Школа безопасности»); также в номинации «Организация и проведение летних профильных лагерей, молодежных форумов, фестивалей и слетов» победителями стали 5 программ. Кроме того Республиканским антинаркотическим волонтерским движением реализованы 3 проекта «Легкие старты», форум «Выбор молодых: наука, творчество, здоровье», совместно с ГБУ Республиканский молодежный социально-психологический и информационно-методический центр проведен «Марафон за ЗОЖ».

Протоколом Антинаркотической комиссии Республики Башкортостан от 24 декабря 2021 года № 63 утвержден список победителей соискателей молодежной премии Республики Башкортостан имени генерал-лейтенанта полиции В.И. Кокина за вклад в области профилактики и противодействия наркотизации молодежной среды»: Ягафорова Л.А. (1 место – 40 000 рублей), Шерстобитов С.Ю. (2 место – 30 000 рублей), Саранова А.О. (3 место – 20 000 рублей).

Госкоммолодежи РБ уделяется пристальное внимание подготовке кадров, осуществляющих профилактическую деятельность в молодежной среде. Для специ-

алистов молодежной политики ежегодно организуются семинары, курсы повышения квалификации, курсы переподготовки, в рамках которых проходит обучение современным технологиям профилактической работы.

В целях выявления наиболее эффективно работающих муниципалитетов ежегодно проводятся республиканские конкурсы по профилактике наркомании и пропаганде здорового образа жизни. Победителями Республиканского смотра-конкурса на лучшую постановку массовой физкультурно-спортивной работы по месту жительства в 2021 году признаны:

В номинации «Учреждения молодежной политики муниципальных районов РБ»:

I место – МБУ Комитет по делам молодежи Администрации МР Альшеевский район РБ;

II место – МБУ Туристско-спортивный молодежный центр «Нуриман» МР Нуримановский район РБ;

III место – МКДПМ «Батыр» отдела молодежной политики и спорта Администрации МР Татышлинский район РБ;

III место - МБУ МЦ «Вектор» МР Бижбулякский район РБ;

III место - МКУ Комитет по делам молодежи МР Ишимбайский район РБ.

В номинации «Учреждения молодежной политики городских округов РБ»:

I место - МБУ ОМК «Алые паруса» городского округа г. Уфа РБ;

I место – МБУ ОКДПМ «Апельсин» городского округа г. Уфа РБ;

II место – МБУ ОКДПМ «Дети плюс» городского округа г. Уфа РБ;

III место - МАУ «Молодежный центр досуга» город Белорецк РБ.

Победителями Республиканского конкурса проектов (программ) профилактической направленности среди органов и учреждений молодежной политики признаны:

В номинации «Вовлечение подростков и молодёжи в здоровый образ жизни и занятия спортом, популяризация культуры безопасности в молодёжной среде»:

1 место – МБУ ОКДПМ «Апельсин» ГО г.Уфа РБ;

2 место – МБУ ОМК «Алые паруса» ГО г. Уфа РБ;

3 место – МАУ «Молодежный центр досуга» МР Белорецкий район г.Белорецк.

Победителями Республиканского конкурса по профилактике гибели детей от внешних факторов признаны:

В номинации «Безопасность на воде»:

Победитель - Алексеев Дмитрий Николаевич;

Поощрительным призом отмечены:

Лазарева Анастасия Александровна;

Садрова Ленара Рамилевна.

В номинации «Открытые окна»:

Победитель - Мухамадуллина Карина Ильинична;

Поощрительным призом отмечены:

Алембаева Анжела Анатольевна;

Романова Анастасия Сергеевна.

В номинации «Безопасный путь»:

Победитель - Игнатов Егор Андреевич;

Поощрительным призом отмечены:

Фатхиева Алена Радиевна;

Сомова Дарья Владимировна.

В номинации «Сохраним жизнь вокруг нас»:

Победитель - Губеева Мария Дмитриевна;

Поощрительным призом отмечены:

Ярмухаметова Гульназ Радиковна;

Никитина Анастасия Александровна.

Органами и учреждениями молодежной политики и спорта на постоянной основе проводились массовые мероприятия по пропаганде здорового образа жизни.

В 2021 году проведены следующие массовые спортивные мероприятия:

- 1-10 января 2021 года – Всероссийская декада спорта и здоровья (439 947 чел.);

- 6 февраля 2021 года – Открытые всероссийские массовые соревнования по конькобежному спорту «Лед надежды нашей» (18 525 чел.);

- 13 февраля 2021 года – Открытая всероссийская XXXIX массовая лыжная гонка «Лыжня России» (124 127 чел.).

В целях профилактики негативных зависимостей, в том числе употребления психоактивных веществ и пропаганды здорового образа жизни среди воспитанников специализированных учреждений для несовершеннолетних с 8 по 26 ноября 2021 года организован Республиканский конкурс «Жизнь заново не сыграешь» среди воспитанников специализированных учреждений для несовершеннолетних, нуждающихся в социальной реабилитации, находящихся в ведении Министерства семьи, труда и социальной защиты населения Республики Башкортостан. На конкурсе были представлены театральные представления жанров: драматический, комедийный, мюзикл. Видеосюжеты победителей были размещены на официальном сайте Министерства и в информационно-телекоммуникационной сети интернет.

В целях возрождения, сохранения и популяризации народных традиций кукольного творчества в России; выявления новых художественных процессов в области создания современной куклы; развития творческой активности у детей, молодежи и взрослых; объединения детей и взрослых для совместной деятельности; привития здорового образа жизни в рамках занятий творчеством и совместной деятельности детей и взрослых в июне 2021 года организован республиканский онлайн-конкурс «Кукольный театр».

В заключение стоит отметить, что несмотря на сложную эпидемиологическую ситуацию, вызванную распространением новой коронавирусной инфекции, в Республике Башкортостан в 2021 году продолжена планомерная работа, направленная на повышение правовой грамотности, психологической устойчивости молодежи к наркопотреблению, формирование навыков здорового образа жизни, укрепление здоровья, создание благоприятных условий для самореализации детей, подростков и молодежи. Значительная часть мероприятий проведена в формате видеоконференцсвязи, освоены новые формы работы на интернет-площадках. Субъектами профилактики учтены рекомендации прошлого года. Так, профессиональные образовательные организации полностью

перешли по проведение социально-психологического тестирования обучающихся в электронном формате. Результаты республиканских конкурсов демонстрируют, что антинаркотическая работа в образовательных организациях стала более системной, комплексной и эффективной. Благодаря обучающим семинарам, разработанным методическим рекомендациям повышается медиаграмотность детей, подростков и их родителей. Профилактическими антинаркотическими мероприятиями охвачены различные категории населения, особое внимание уделяется несовершеннолетним группы социального риска.

В целях дальнейшего совершенствования профилактической антинаркотической работы в Республике Башкортостан в 2022 г. субъектам профилактики рекомендуется:

- продолжить использовать опыт профессиональных образовательных организаций по проведению социально-психологического тестирования учащихся общеобразовательных организаций и организаций высшего профессионального образования в электронном формате;

- интегрировать инновационные разработки в сфере профилактики наркомании в рабочие программы учебных дисциплин образовательных организаций;

- вовлекать в процесс профилактики трудовую молодежь с целью активизации работы среди молодых родителей;

- обучать волонтеров в сфере профилактики наркомании и пропаганды здорового образа жизни медиаграмотности с целью эффективного заполнения Интернет-пространства профилактическими материалами.

5. АНАЛИЗ, ОЦЕНКА И ДИНАМИКА СИТУАЦИИ В СФЕРЕ ПРОТИВОДЕЙСТВИЯ НЕЗАКОННОМУ ОБОРОТУ НАРКОТИКОВ

В 2021 г. на территории Республики Башкортостан зарегистрировано 4 569 наркопреступлений (–1 061 к показателю 2020 г.), в т.ч. тяжких и особо тяжких – 3 210 (–874), связанных с хранением наркотических средств и психотропных веществ – 1 667 (–205), с их сбытом – 2 811 (–807), со склонением к употреблению наркотиков – 7 (–16), с культивированием наркосодержащих растений – 5 (+3), с содержанием наркопритонов – 29 (+2), с оборотом сильнодействующих веществ – 30 (–16), с легализацией доходов, полученных преступным путем, – 0 (–7), с контрабандой запрещенных психоактивных веществ – 7 (–5). В состоянии наркотического опьянения совершено 139 преступлений (+31), в т.ч. 58 наркопреступлений (–20), лицами с диагнозом «синдром зависимости от наркотических веществ («наркомания») – 2 675 (+244), в т.ч. 1 350 наркопреступлений (+57). Уровень регистрируемой преступности по линии незаконного оборота наркотиков составил 11,4 (в 2020 г. – 14,0) на 10 тыс. человек постоянного населения.

В 2021 г. выявлено 1 907 лиц, совершивших наркопреступления (+107), в т.ч. 33 несовершеннолетних (+3).

В суд направлены дела о 2 165 наркопреступлениях (+130), в т.ч. о 751 тяжком и особо тяжком (+48), о 342 связанных с незаконным сбытом наркотических средств и психотропных веществ (+3), 15 – со сбытом сильнодействующих веществ (–1). 129 расследованных преступлений совершено в составе групп лиц по предварительному сговору (–3), 72 – в составе организованных групп и преступных сообществ (–8).

Современный наркобизнес окончательно переориентировался на бесконтактный сбыт синтетических психоактивных веществ с использованием возможностей сети Интернет и мобильного банкинга. Подавляющее большинство интернет-магазинов, торгующих наркотиками, размещены на серверах, находящихся вне юрисдикции РФ, что усложняет работу по пресечению их деятельности и установлению их организаторов и бенефициаров. Перемещение данных интернет-ресурсов на зеркальные площадки или в DarkNet нивелирует усилия Роскомнадзора и других заинтересованных ведомств по закрытию к ним доступа.

Формирование специализированных подразделений по противодействию распространению наркотиков с использованием информационно-телекоммуникационных технологий (ИТТ) способствовало повышению эффективности противодействия ИТТ-наркопреступности. Так, органами внутренних дел выявлено 1 793 (+443) и раскрыто 810 (+510) ИТТ-наркопреступлений, в т.ч. 1 205 (+108) и 198 (+94) связанных со сбытом наркотиков соответственно. Показатель раскрываемости ИТТ-наркопреступлений достиг 44,5% (в 2020 г. 25,6%), в т.ч. фактов сбыта наркотиков – 16,5% (в 2020 г. 10,7%).

В структуре наркорынка на территории республики преобладают каннабиноиды и синтетические психоактивные вещества. На момент возбуждения уголовных дел изъято 128,4 кг наркотических средств, психотропных и сильнодействующих веществ (НС, ПВ и СДВ), в т.ч. 1,4 кг маковой соломы, 51,8 кг каннабиса, 3,6 кг гашиша, 0,8 кг гашишного масла и 60,2 кг синтетических психоактивных веществ (ПАВ).

Так, 08.01.2021 сотрудниками отделения по контролю за оборотом наркотиков (ОНК) ОМВД России по Мелеузовскому району задержан Крашенинников С.В., у которого в ходе личного досмотра изъято 1,2 кг каннабиса (уголовное дело № 12101800025000076 по ч.2 ст.228 УК РФ).

15.01.2021 сотрудниками отдела по контролю за оборотом наркотиков УМВД России по г.Уфе задержан Кутявин А.В., у которого в ходе личного досмотра и по месту проживания Кутявина А.В. изъято 0,4 кг наркотических средств α -PVP, ТМСР-2201, гашиша и каннабиса, 4 картонные коробки с пустыми полимерными пакетиками, 39 рулонов липкой ленты (дело № 12101800065000048 по ч.3 ст.30, ч.5 ст.228.1 УК РФ).

24.01.2021 сотрудниками ОМВД России по г.Нефтекамску задержаны Аптиева А.В. и Салиев А.А., в ходе личных досмотров и из автомобиля которых изъято 0,5 кг α -PVP и МДМВ(N)-022 (дела № 12101800043000100 по ч.3 ст.30, ч.4 ст.228.1 УК РФ и № 12101800043000115 по ч.3 ст.30, ч.5 ст.228.1 УК РФ).

29.01.2021 сотрудниками УНК МВД по РБ задержан Котловский Д.В., в ходе личного досмотра которого и при осмотре гостиничного номера обнаружено и изъято 0,8 кг наркотического средства мефедрон (4-метилметкатинон), ноутбук, флеш-накопители, 13 sim-карт, 2 банковские карты «QIWI кошелек», 2 электронных весов (дело № 12101800043000127 по ч.3 ст.30, ч.5 ст.228.1 УК РФ).

20.02.2021 на территории Иглинского района сотрудниками УНК МВД по РБ в рамках сопровождения уголовного дела № 12101690007000093 от 19.02.2021 (в производстве УМВД России по Томской области) обнаружено 15 тайников, из которых изъято 1,4 кг α -PVP.

03.03.2021 в д.Ягодная сотрудниками группы по контролю за оборотом наркотиков (ГНК) ОМВД России по Иглинскому району задержан Нургалеев О.А., у которого в ходе личного досмотра, осмотра места жительства, а также из оборудованных им тайников вместе с подключившимися сотрудниками УНК МВД по РБ изъято 6,3 кг мефедрона, амфетамина и кокаина (дело № 12101800014000123 по ч.3 ст.30, п. «г» ч.4 ст.228.1 УК РФ). Сотрудниками УНК МВД по РБ установлено расположение тайников, оборудованных Нургалеевым в Самарской области, о чем уведомлено УНК ГУ МВД России по Самарской области (из 17 тайников изъято 0,5 кг амфетамина).

17.03.2021 в результате реализации оперативной информации на территории Транспортной компании «Энергия» (г.Уфа) сотрудниками ОНК УМВД России по г.Уфе изъято 2 посылки из г.Нур-Султан (Республика Казахстан) на имя Захаруткина Л.А. В посылках находилось 2 корпуса кулеров Midea, внутри которых обнаружено 173 полимерных конверта, адресованных в разные субъекты РФ. В ходе исследования установлено, что в конвертах

содержалось 23610 таблеток и 766 ампул тестостерона, местеролонa, метандиенонa и других СДВ. Общая масса изъятых СДВ составила 7 кг. 26.03.2021 в отношении неустановленного лица возбуждено уголовное дело № 12101800053000087 по ч.3 ст.234 УК РФ.

25-28.03.2021 сотрудниками УНК МВД по РБ задержаны закладчики интернет-магазина «Dealers Club» Гуртовенко А.А. и Шакирова С.Б., в ходе личных досмотров и по месту их проживания, а также из тайников в Уфимском и Чишминском районах РБ изъято 11,7 кг α -PVP, мефедрона, MDMA, амфетамина, кокаина, каннабиса, гашиша. 28 и 30 марта 2021 г. в отношении Гуртовенко, Шакировой и неустановленного лица возбуждены уголовные дела № 12101800053000088 по ч.3 ст.30, ч.5 ст.228.1 УК РФ, № 12101800053000091 по ч.3 ст.30, п.«г» ч.4 ст.228.1 УК РФ.

26.03.2021 сотрудниками ОНК УМВД России по г.Уфе задержан житель г.Благовещенск Гимазетдинов А.А., закладчик интернет-магазина «Брокер», у которого в ходе личного досмотра и осмотра автомобиля обнаружено и изъято 1,5 кг мефедрона, амфетамина, гашиша и каннабиса (дело № 12101800063000429 по ч.3 ст.30, п.«г» ч.5 ст.228.1 УК РФ). 01.04.2021 из тайника, оборудованного Гимазетдиновым в Иглинском районе, изъят пакет с 0,5 кг α -PVP (дело № 12101800014000186 по ч.3 ст.30, ч.5 ст.228.1 УК РФ).

08.04.2021 сотрудниками ГНК ОМВД России по г.Кумертау задержаны Евченко И.Н. и Шакирова К.С., в ходе личных досмотров, осмотра автомобиля и по месту проживания которых, а также из оборудованных ими тайников изъято 0,1 кг α -PVP и бромдигидрохлорфенилбензодиазепин(7-бромо-5-(2-хлорфенил)-1,3-дигидро-2Н-1,4бензодиазепин-2-она) (дела № 12101800042000182 и 12101800042000183 по ч.3 ст.30, п.«а, б» ч.3 ст.228.1 УК РФ).

16.04.2021 сотрудниками УНК МВД по РБ и ОНК ОМВД России по Мелеузовскому району задержан Еленкин О.Т., в ходе личного досмотра, осмотра автомобиля и по месту проживания которого изъято 1,1 кг α -PVP и мефедрона, электронные весы, резиновые перчатки, ноутбук, смартфон, банковские карты, блокноты с записями (дело № 12101800025000244 по ч.3 ст.30, п. «г» ч.4 ст.228.1 УК РФ). При осмотре смартфона Еленкина сотрудниками УНК МВД по РБ установлено местонахождение 6 тайников в Кушнареновском районе, из которых изъято 1,2 кг мефедрона (дело № 12101800023000083 по ч.5 ст.228.1 УК РФ).

29.04.2021 сотрудниками ОНК УМВД России по г.Уфе задержан Еремеев В.Ю., в ходе личного досмотра и по месту проживания которого изъято 1,1 кг α -PVP (дело № 12101800062000535 по ч.3 ст.30, п.«г» ч.4 ст.228.1 УК РФ).

В тот же день сотрудниками УНК МВД по РБ задержан Розенберг М.Ю., у которого изъято 0,1 кг мефедрона (дело № 12101800014000257 по ч.3 ст.30, п.«г» ч.4 ст.228.1 УК РФ).

04.05.2021 сотрудниками УМВД России по г.Уфе задержан Ибраев Э.А., из сумки которого изъято 0,3 кг ММВА(N)-073 (дело № 12101800062000608 по ч.3 ст.30, п.«г» ч.4 ст.228.1 УК РФ).

21.05.2021 сотрудниками УМВД России по г.Уфе на месте задержания Лончакова А.С., из его автомобиля и из оборудованного им тайника изъято 0,3 кг амфетамина (дело № 12001800070000345421 по ч.3 ст.30, ч.5 ст. 228.1. УК РФ).

26.05.2021 сотрудниками УНК МВД по РБ пресечена деятельность участников преступной группы Аверина М.И., Шамсиева Р.И., Кондакова И.А. и Шабалина В.А., осуществлявших бесконтактный сбыт наркотиков в Уфе с использованием интернет-ресурса Hydra. Изъято 2,5 кг α -PVP, мефедрона, каннабиса и прегабалина (уголовное дело № 12101800053000144 по ч.3 ст.30, п.«г» ч.5 ст.228.1 УК РФ).

02.06.2021 сотрудниками ОНК УМВД России по г.Уфе задержан Мухамадеев М.Р., при личном досмотре и по месту проживания которого изъято 0,2 кг α -PVP и мефедрона (дело № 12101800063000775 по ч.3 ст.30, п.«г» ч.4 ст.228.1 УК РФ).

08.07.2021 сотрудниками ОНК ОМВД России по Белорецкому району задержан Гушенский А.А., по месту жительства которого изъято 0,2 кг α -PVP (дело № 12101800002000771 по ч.3 ст.30, ч.5 ст.228.1 УК РФ).

21.07.2021 сотрудниками УНК МВД по РБ задержан Климахин В.А., в ходе личного досмотра которого, а также из тайников, оборудованных им в Стерлитамаке и Уфе, изъяты α -PVP и мефедрон общей массой 0,3 кг (дело № 12101800041002308 по ч.3 ст.30, п.«г» ч.4 ст.228.1 УК РФ).

23.07.2021 сотрудниками УНК МВД по РБ из тайников, оборудованных закладчицей наркотиков Хамидуллиной К.С. в Кушнаренковском и Уфимском районах, изъято 0,4 кг α -PVP (дело № 12101800070000545 по ч.3 ст.30, ч.5 ст.228.1 УК РФ).

31 июля – 11 августа 2021 г. в ходе проведения комплекса оперативно-розыскных мероприятий (ОРМ) пресечена деятельность группы лиц, осуществлявших бесконтактный сбыт наркотиков с использованием интернет-магазина «ZFermer». У участников группы Каримова Т.И. и Раскулова А.А., задержанных сотрудниками ОГИБДД ОМВД России по Абзелиловскому району, а также у Назарова А.В., задержанного сотрудниками УНК МВД по РБ в Белокатайском районе, изъято в общей сложности 0,2 кг кокаина и 5,7 кг мефедрона. 02.08.2021 в отношении Каримова и Раскулова возбуждено уголовное дело № 12101800053000197 по ч.3 ст.30, ч.5 ст.228.1 УК РФ, 03.08.2021 в отношении Назарова – дело № 12101800053000201 по ч.3 ст.30, п.«г» ч.4 ст.228.1 УК РФ. 04.08.2021 дела объединены.

Было установлено наличие тайников-закладок с наркотиками, оборудованных указанными лицами в Уфе, Белгороде, Волгограде, Воронеже, Ижевске, Казани, Краснодаре, Нижнем Новгороде, Оренбурге, Пензе, Ростове-на-Дону, Самаре, Саратове. На основании полученных сведений направлены телеграммы в соответствующие территориальные органы МВД России.

03.08.2021 сотрудниками ОНК ОМВД России по Белебеевскому району в ходе осмотра места происшествия (ОМП) в лесном массиве на 11 км автодороги «Белебей – Анновка» из 5 тайников, оборудованных Назаровым, изъято 0,1 кг мефедрона (дело № 12101800001000553 от 12.08.2021 по ч.3 ст.30, п.«г» ч.4 ст.228.1 УК РФ).

03.08.2021 сотрудниками УНК МВД по РБ из тайника в 1 км от с.Арсланово Кармаскалинского района изъято 0,2 кг гашиша (дело № 12101800019000195 от 12.08.2021 по ч.3 ст.30, п. «г» ч.4 ст.228.1 УК РФ).

03.08.2021 сотрудниками ОНК ОМВД России по Туймазинскому району из 16 тайников-закладок изъято 0,9 кг мефедрона (дело № 12101800033000891 по ч.3 ст.30, ч.5 ст.228 УК РФ от 07.08.2021).

В дальнейшем сотрудниками УНК МВД по РБ задержано несколько лиц, у которых в ходе личных досмотров изъяты муляжи наркотиков, использованные при проведении ОРМ «оперативный эксперимент» и «наблюдение»:

– 04.08.2021 на территории Мелеузовского района – Мальков А.А. (дело № 12101800025000504 от 10.08.2021 по ч.1 ст.228 УК РФ);

на территории Уфы и Уфимского района РБ:

– 07.08.2021 Михайлов В.В. (дело № 12001800034000585 от 09.08.2021 по ч.3 ст.30, ч.5 ст.228.1 УК РФ);

– 09.08.2021 Низамутдинов Д.З. и Трофимов А.О. (дело № 12101800034000589 от 11.08.2021 по ч.3 ст.30, п.«г», ч.4 ст.228.1 УК РФ);

– 09.08.2021 Котов А.Н. и Котова Л.У. (дело № 12101800034000588 от 10.08.2021 по ч.3 ст.30, п.«г» ч.4 ст.228.1 УК РФ);

– 09.08.2021 Кирюба А.С. и Семенов М.Г. (дело № 12101800053000208 от 12.08.2021 по ч.3 ст.30, п.«г», ч.4 ст.228.1 УК РФ);

– 11.08.2021 Хасанов Ф.Ф. (дело № 12101800034000593 от 12.08.2021 по ч.3 ст.30, п.«г», ч.4 ст.228.1 УК РФ);

– 11.08.2021 Мухаметов К.И. и Колосницын А.В. (дело № 12101800065001227 от 12.08.2021 по ч.3 ст.30, п.«г», ч.4 ст. 228.1 УК РФ).

08.08.2021 сотрудниками УНК МВД по РБ в ходе проведения ОМП в 100 м от 29 км автодороги г.Полевской Свердловской области – г.Верхний Уфалей Челябинской области, изъято 7 пакетов с 7 кг мефедрона (дело № 1201650019000479 от 08.08.2021 по ч.3 ст.30, ч.5 ст.228 УК РФ).

10.08.2021 в ходе ОРМ сотрудниками УНК ГУМВД России по Свердловской области задержаны Кондрашов С.Д. и Герр А.В., соответственно участковый уполномоченный отдела полиции № 5 и следователь отдела полиции № 2 УМВД России по г.Екатеринбургу (11.08.2021 СУ СК России по Свердловской области в отношении данных сотрудников возбуждено уголовное дело № 12102650064000050 по ч.3 ст.30, п.«г» ч.4. ст.228.1 УК РФ).

20.08.2021 в с.Нагаево Уфимского района сотрудниками УНК МВД по РБ задержана Плешкова А.В., у которой в ходе личного досмотра, осмотра автомобиля и ОМП по месту временного проживания изъято 0,3 кг кокаина, гашиша, мефедрона, MDMA, метадона и амфетамина (дело № 12101800066001104 от 21.08.2021 по ч.3 ст.30, п.«г» ч.4 ст.228.1 УК РФ).

31.08.2021 в Уфе сотрудниками УНК МВД по РБ задержаны закладчики наркотиков интернет-магазина «Брокер» Кудряшов В.В. и Федоров А.Д., у которых в ходе личных досмотров и по месту временного проживания изъято 0,2 кг мефедрона, гашиша и амфетамина, а также электронные весы и упаковочный материал (дело № 12101800062001108 от 01.09.2021 по ч.3 ст.30, п.«г» ч.4. ст.228.1 УК РФ).

14.09.2021 в Уфе сотрудниками УНК МВД по РБ задержан Гузеев В.К., в ходе личного досмотра которого, а также из оборудованных им тайников изъято 0,1 кг амфетамина и мефедрона (дело № 12101800065001397 от 15.09.2021 по ч.3 ст.30, п.«г» ч.4 ст.228 УК РФ).

05.10.2021 на автодороге в 27 км к западу от Уфы сотрудниками ОМВД России по Уфимскому району остановлен автомобиль, пассажирка которого Хлобыстова В.В. перевозила при себе 0,6 кг мефедрона (дело № 12101800034000817 от 06.10.2021 по ч.3 ст.30, ч.5 ст.228.1 УК РФ).

31.10.2021 сотрудниками УНК МВД по РБ задержана Арсланова К.А., оборудовавшая в Уфе и Стерлитамаке тайники, из которых изъято 0,7 кг мефедрона и α -PVP (дело № 12101800066001573 от 03.11.2021 по ч.3 ст.30, п.«г» ч.4 ст.228 УК РФ).

22.11.2021 сотрудниками УНК МВД по РБ задержан Агафонов Е.Л., в ходе личного досмотра и по месту проживания которого изъято 0,1 кг метадона и α -PVP (дело № 12101800069000925 от 23.11.2021 по ч.3 ст.30, п. «г» ч.4 ст.228.1 УК РФ).

21.12.2021 сотрудниками УНК МВД по РБ задержан житель Уфы, в ходе личного досмотра и по месту жительства которого, а также из тайников, оборудованных им в Бирском, Кушнаренковском и Уфимском районах, обнаружено и изъято в общей сложности 5,4 кг мефедрона, α -PVP и каннабиса (дела № 12101800053000315 от 23.12.2021, № 12101800053000316 и 12101800023000267 от 24.12.2021, № 12101800053000322 от 27.12.2021, от 24.12.2021 по ч.3 ст.30, п.«г» ч.4 и ч.5 ст.228 УК РФ).

МВД по РБ ведет системную работу по выявлению, предупреждению и пресечению деятельности организованных групп и преступных сообществ, осуществляющих изготовление наркотиков в условиях подпольных лабораторий.

Так, 13.10.2021 сотрудниками УНК МВД по РБ в ходе реализации оперативной информации задержаны жители г.Уфы Долматов А.Н., Долматова А.М. и Новиков И.В. В ходе личного досмотра у Долматова изъято 2 г α -PVP, по месту его проживания обнаружена нарколаборатория, в которой имелись электронные весы со следами наркотиков, трубка для их курения, магнитная мешалка с проводом, стеклянные колбы со следами наркотиков, упаковка с лакмусовыми полосками, пневматический пистолет (серийный № M131490) с магазином и 10 патронами, банковские карты, мобильные телефоны (дело № 12101800066001406 от 14.10.2021 по ч.3 ст.30, п.«г», ч.4 ст. 228.1 УК РФ).

10.12.2021 в рамках реализации оперативной информации сотрудниками УНК МВД по РБ задержан Побережнюк А.П., «работавший» на интернет-магазин «Адская кухня», в ходе личного досмотра которого и в арендованном им доме в с.Жуково Уфимского района изъято 0,1 кг мефедрона. При осмотре дома обнаружена нарколаборатория, из которой изъяты полимерные и стеклянные емкости и трубки, электронные весы с чашкой, 2 противогаза, множество полимерных пакетов, лакмусовые полоски, электродрель с пластиковой насадкой в виде лопатки; пластиковые воронки, резиновые перчатки, стеклянная колба, мерные стаканы, делительная воронка с краном, полимерная лопатка, воронка

Бюхнера и 2 металлические ложки с остатками вещества и тканевым материалом, колба Бунзена с жидкостью; вакуумный насос со шлангом, гофрированная труба с вентилятором, магнитная мешалка и полимерный шприц, штатив с держателями для колб и другие приспособления для синтеза наркотиков в подпольных условиях (дело № 12101800034001011 от 11.12.2021 по ч.3 ст.30, п.«г» ч.4 ст.228.1 УК РФ).

В 2021 г. ОВД пресечено 13 (+1) наркопреступлений, совершенных иностранными гражданами и лицами без гражданства.

Так, 15.09.2021 сотрудниками ОНК ОМВД России по г.Нефтекамску задержан гражданин Республики Таджикистан Реджепов О.Р., в ходе личного досмотра и по месту жительства которого, а также из тайников, оборудованных им в Нефтекамске, возле дд. Арлан и Староуразаево Краснокамского район, изъято 0,3 кг гашиша, 0,4 кг мефедрона и 0,1 кг α -PVP (дело № 12101800043001138 от 18.09.2021 по ч.3 ст.30, п.«г» ч.4 ст.228 УК РФ).

17.12.2021 сотрудниками ОНК УМВД России по г.Уфе задержан гражданин Республики Узбекистан Нематов А.А., в ходе личного досмотра и по месту жительства которого изъято 0,1 кг героина (дела № 12101800040000775 и 12101800065001914 от 18.12.2021 по ч.3 ст.30, п.«г» ч.4. ст.228.1 УК РФ).

В 2021 г. ОВД пресечена деятельность 12 организованных групп, в состав которых входило 53 лица, совершивших 66 эпизодов преступной деятельности. Сбыт наркотиков осуществлялся через интернет-магазины «Фиеста», «Мила Ричи», «Дилерс клуб», «Караван», «Ланкастер», «Zfermer», «Бестселлер» (Уфа), «Бламо» (Мелеуз), «Король специй», «Дарвин» (Стерлитамак) и др.

16.08.2021 в Верховный суд РБ направлено уголовное дело в отношении 4 участников преступного сообщества, занимавшихся с 2018 г. производством и сбытом наркотиков с использованием интернет-магазина «Оникс» и задержанных в мае 2021 г. сотрудниками УНК МВД по РБ (дела № 12101800053000155 по ч.1 ст.210 УК РФ и № 12101800053000156 по ч.2 ст.210 УК РФ). У участников сообщества было изъято 123,5 кг мефедрона и 887,7 кг прекурсоров.

Зарегистрировано 4 167 (+265) административных правонарушений в сфере НОН, в т.ч. 245 (-24) по ст.6.8, 2 355 (+226) по ст.6.9, 1 107 (+3) по ст.6.9.1, 11 (+5) по ст.6.13, 11 (-1) по ст.6.16, 29 (+17) по ст.10.5, 8 (+5) по ст.10.5.1, 267 (+47) по ст.12.8, 124 (-21) по ч.2 ст.20.20 и 10 (+8) по ст.20.22 КоАП РФ.

С участием ОВД проведено 8,6 тыс. профилактических мероприятий с охватом 131 тыс. человек, в т.ч. 66 тыс. детей и подростков. Среди наиболее значимых – операции и мероприятия «Наркозаслон» (1-5 февраля, 1-5 марта, 6-10 декабря), «Наркопритон» (26-30 апреля, 8-12 ноября), «Уклонист» (10-14 февраля, 18-22 октября), «Сообща, где торгуют смертью» (15-26 марта, 18-29 октября), «Дети России» (5-14 апреля, 15-24 ноября), «Призывник» (1 апреля - 15 июля, 1 октября - 1 декабря), «Пангея» (18-25 мая). В электронных и печатных средствах массовой информации размещено 2,2 тыс. материалов антинаркотической направленности. В текущем году сотрудниками ОВД выявлено 3,9 тыс. пронаркотических интернет-ресурсов, информация о которых направлена в Роскомнадзор для блокирования.

В РБ уничтожено 5 незаконных посевов и 1 385 очагов дикорастущих конопли и мака общей площадью 114 га, в т.ч. 1 317 очагов наркосодержащих растений

площадью 112 га – в рамках 6 этапов межведомственной комплексной оперативно-профилактической операции «Мак-2021» (24-28 мая, 15-24 июня, 12-21 июля, 5-18 августа, 6-15 сентября и 4-13 октября).

Так, 18.08.2021 сотрудниками ОУР ОМВД России по Абзелиловскому району задержана семья Коровиных и Артемьев Э.А., которые занимались сбором конопли и изготовлением наркотиков каннабисной группы. При осмотре старого семейного дома в д.Кусимовский рудник Абзелиловского района обнаружено и изъято 0,9 кг гашиша, 20,3 кг каннабиса и 30,5 кг конопли (дело № 12102800019000092 от 01.09.2021 по ч.2 ст.228 УК РФ).

07.09.2021 сотрудниками уголовного розыска ОМВД России по Баймакскому району в квартире жителя г.Баймак Байдавлетов А.Ф. обнаружено и изъято 1,2 кг каннабиса и 0,1 кг конопли (дело № 12101800050000381 от 13.09.2021 по ч.2 ст.228 УК РФ).

05.10.2021 сотрудниками ОНК ОМВД России по Мелеузовскому району задержан Тихонов П.М., 1973 г.р., у которого изъято 3,0 кг каннабиса (дело № 12101800025000693 от 25.10.2021 по ч.2 ст.228 УК РФ).

Противодействие незаконному обороту наркотических средств (НОН) остается одним из основных направлений деятельности МВД по Республике Башкортостан. На территории региона реализуется комплекс мероприятий, определенных Стратегией государственной антинаркотической политики до 2030 года, утвержденной Указом Президента РФ от 23.11.2020 № 733, подпрограммами «Профилактика правонарушений и противодействие преступности» и «Профилактика наркомании среди населения» государственной программы «Обеспечение общественной безопасности в Республике Башкортостан» на 2021-2026 гг., утвержденной постановлением Правительства РБ от 02.10.2020 № 586.

Таким образом, в целях эффективного решения поставленных задач МВД по РБ продолжает реализацию комплекса оперативно-розыскных мероприятий по выявлению и пресечению групповых преступлений, ликвидации сырьевой базы и каналов перемещения наркотиков, подрыву экономических основ наркопреступности, а также профилактические меры по снижению спроса на наркотики, включая развитие системы лечения, реабилитации и ресоциализации наркозависимых.

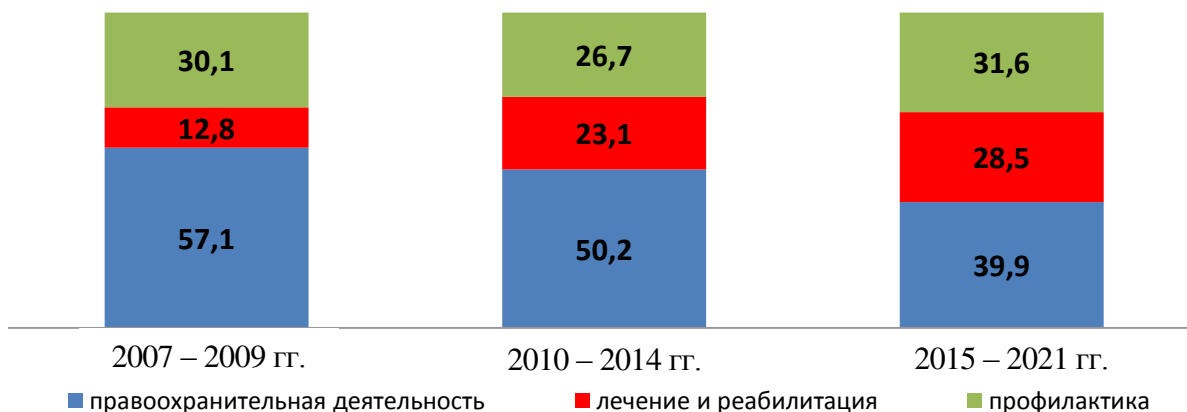
6. ОЦЕНКА РЕАЛИЗАЦИИ РЕСПУБЛИКАНСКОЙ АНТИНАРКОТИЧЕСКОЙ ПРОГРАММЫ

В 2021 г. реализация антинаркотических мероприятий осуществлялась в рамках подпрограммы «Профилактика наркомании среди населения» государственной программы «Обеспечение общественной безопасности в Республике Башкортостан» на 2021-2026 гг. (далее – подпрограмма). Объем финансирования мероприятий в 2021 г. составил 7,4 млн. рублей.

Объем финансирования республиканских антинаркотических программ в 2001-2021 гг. составил 185,5 млн. рублей.

Диаграмма 6.1

Соотношение расходов на правоохранительную деятельность, профилактику, лечение и реабилитацию наркозависимых в ходе реализации Республиканских целевых программ по противодействию злоупотреблению наркотиками и их незаконному обороту на 2007-2009, 2010-2014, 2015-2020, 2021=2026 гг., в %



В 2021 г. на реализацию подпрограммы «Профилактика наркомании среди населения» государственной программы «Обеспечение общественной безопасности в Республике Башкортостан» на 2021-2026 гг. было направлено 7,4 млн. руб., из которых Государственным комитетом РБ по чрезвычайным ситуациям освоено 3,0 млн. руб., Министерством здравоохранения РБ – 2,2 млн. руб., Государственным комитетом Республики Башкортостан по молодежной политике и спорта – 1,1 млн. руб., Министерством образования и науки РБ – 1,1 млн. руб.

Реализация мероприятий была направлена на решение следующих задач:

- формирование негативного общественного отношения к немедицинскому потреблению наркотиков;
- вовлечение населения в участие в мероприятиях по предупреждению правонарушений, связанных с незаконным оборотом наркотиков, профилактике наркомании, лечению, реабилитации и ресоциализации наркопотребителей;
- снижение доли больных наркоманией;
- повышение эффективности профилактики преступлений, связанных с незаконным оборотом наркотиков.

Учреждениями и ведомствами – участниками антинаркотической деятельности был обеспечен системный комплексный подход и слаженное взаимодействие при решении задач по противодействию незаконному обороту и потреблению наркотиков.

При участии всех субъектов антинаркотической деятельности издан сборник «Доклад о наркоситуации в Республике Башкортостан в 2020 году» (100 экз.), который направлен членам антинаркотической комиссии Республики Башкортостан и председателям антинаркотических комиссий муниципальных образований.

Правоохранительными органами республики в целях усиления противодействия организованным формам наркопреступности реализован комплекс организационно-практических мероприятий, позволивший в целом добиться определенных положительных результатов по пресечению деятельности ряда организованных преступных групп, ликвидации каналов поступления наркотических средств на территорию республики, подрыву экономических основ наркобизнеса.

Таблица 6.1

Уровень достижения целей программы и показателей эффективности ее реализации подпрограммы «Противодействие злоупотреблению наркотиками и их незаконному обороту»

№ п/п	Наименование целевого индикатора и показателя государственной программы	Значения целевого индикатора и показателя государственной программы		Абсолютное отклонение фактического значения целевого индикатора и показателя от его планового значения	Относительное отклонение фактического значения целевого индикатора и показателя от его планового значения, %	Статус целевого индикатора и показателя государственной программы (достигнут/не достигнут/данные обоснованно отсутствуют)
		план на текущий год	значение на конец отчетного периода			
1	Доля граждан, вовлеченных в проводимые органами образования, здравоохранения, молодежной политики, спорта, культуры профилактические мероприятия, в общей численности населения	75,5	75,5	0	100	выполнен
2	Число наркологических больных, снятых с диспансерного наблюдения в связи с выздоровлением (стойким улучшением) (на 100 больных среднегодового контингента)	4,6	9,0	4,4	95,7	перевыполнен

Количественные характеристики индикаторов показали, что их фактические значения, отражающие деятельность заинтересованных министерств и ведомств, не отклоняются в худшую сторону от планируемых значений и по итогам 2021 г. достигнуты в полном объеме.

В 2021 г. на территории Республики Башкортостан действовали 63 муниципальных программы по противодействию злоупотреблению наркотиками и их незаконному обороту.

Координация деятельности территориальных структур федеральных органов исполнительной власти, всех республиканских органов исполнительной власти и органов местного самоуправления по противодействию незаконному обороту наркотиков и профилактике наркомании осуществлялась антинаркотической комиссией Республики Башкортостан (далее – АНК РБ). Целостный механизм подготовки и рассмотрения вопросов профилактики наркомании и противодействия наркопреступности в Республике Башкортостан является положительным фоном при решении проблем распространения наркомании, консолидации усилий мини-

стерств, ведомств, общественных организаций и союзов, религиозных конфессий и граждан в антинаркотической деятельности.

С 2007 г. проведено 63 заседания АНК РБ, на которых приняты конкретные решения с указанием исполнителей и сроков выполнения решений. Координация антинаркотической деятельности осуществляется посредством взаимодействия МВД по РБ с аппаратом АНК РБ, а также 70 муниципальными антинаркотическими комиссиями.

Таблица 6.2

Сведения о работе антинаркотической комиссии Республики Башкортостан

Год	Количество заседаний Комиссии	Количество рассмотренных вопросов
2007	1	1
2008	4	10
2009	4	6
2010	6	11
2011	4	14
2012	6	12
2013	5	15
2014	5	21
2015	4	14
2016	4	12
2017	4	12
2018	4	10
2019	4	10
2020	4	10
2021	4	11

В настоящее время при АНК РБ действуют три рабочие группы:

- по организации мониторинга наркоситуации;
- по изучению наркоситуации в муниципальных районах и городских округах РБ;

- по вопросам раннего выявления наркопотребителей.

В 2021 г. состоялось 4 заседания АНК РБ с рассмотрением 11 вопросов, связанных с координацией работы по реализации программных мероприятий.

Состоялось 238 заседаний муниципальных антинаркотических комиссий, на которых рассмотрено свыше 600 актуальных вопросов, связанных с анализом наркоситуации, своевременным выявлением причин и условий, способствующих распространению наркомании и правонарушений в сфере незаконного оборота и потребления наркотиков, состоянием наркологической помощи, организацией и проведением профилактики немедицинского потребления наркотиков.

Работа муниципальных антинаркотических комиссий является одной из эффективных форм консолидации деятельности органов исполнительной власти и органов местного самоуправления по противодействию незаконному обороту и потреблению наркотиков. Их основными задачами являются реализация государственной политики в области противодействия незаконному обороту наркотиков, обеспечение разработки и организация выполнения антинаркотических программ на местном уровне.

В 2021 г. совместные усилия субъектов профилактики были направлены на повышение уровня межведомственного взаимодействия и координации в сфере

противодействия незаконному обороту наркотиков, в т.ч. с использованием полномочий АНК РБ; повышение эффективности оперативно-розыскной и уголовно-процессуальной деятельности; пресечение деятельности преступных сообществ и организованных групп, в т.ч. действующих в Интернет пространстве; осуществление контроля за миграционными потоками; перекрытие каналов контрабандного ввоза наркотиков; подрыв экономических основ наркобизнеса; ликвидацию очагов наркосодержащих растений; совершенствование системы мониторинга, прогнозирования и моделирования развития наркоситуации; дальнейшее совершенствование профилактической работы и антинаркотической пропаганды; развитие технологий раннего выявления наркопотребителей.

В целях привлечения внимания граждан к проблемам наркомании и наркопреступности, повышения уровня доверия к правоохранительным органам, формирования у подростков и молодежи антинаркотического мировоззрения, сотрудниками МВД по РБ во взаимодействии с заинтересованными министерствами и ведомствами в 2021 г. проводились профилактические антинаркотические мероприятия, в том числе наиболее значимые: мероприятия, приуроченные к Международному дню борьбы с наркоманией; интерактивные семинары для учащихся школ, ссузов, вузов; семинары для педагогов образовательных учреждений республики.

Организованы Всероссийская антинаркотическая акция «Сообща, где торгуют смертью»; Всероссийская профилактическая антинаркотическая акция «Призывник».

С целью вовлечения молодежи в здоровый образ жизни и занятия спортом, популяризации культуры безопасности в молодежной среде в формате дня единых действий органами и учреждениями молодежной политики муниципальных районов и городских округов республики проведен комплекс мероприятий.

Во взаимодействии с заинтересованными ведомствами в молодежной среде проводились мероприятия, направленные на формирование здорового образа жизни, проведены лекции о причинах и последствиях наркопотребления, мерах административной и уголовной ответственности за незаконный оборот наркотиков.

Всего с участием сотрудников ОВД проведено 8 604 профилактических мероприятия, которые проходили в образовательных учреждениях (3811), подростковых клубах (183), местах массового досуга (1225), на предприятиях (329). Охват профилактическими мероприятиями составил 130 тыс. человек, в том числе 66 тыс. несовершеннолетних, 3 тыс. работников предприятий, 6 тыс. родителей учащихся.

Также проведены массовые спортивные мероприятия с общим охватом 582 599 чел.

Проведены различные акции, классные часы, лекции, беседы, организация работы «горячей линии» с привлечением специалиста в целях получения о готовящихся и совершенных преступлениях, административных правонарушениях в сфере незаконного оборота и потребления наркотиков.

В период летней оздоровительной кампании в Республике Башкортостан приняты дополнительные меры по охвату детей, состоящих на различных видах учета в органах и учреждениях системы профилактики безнадзорности и право-

нарушений несовершеннолетних, детей-сирот и детей, оставшихся без попечения родителей, а также детей, находящихся в трудной жизненной ситуации.

В качестве модулей программ осуществлялись проекты медиа-смен, бизнес-смен, а также прошедшие апробацию смены «Юнармеец», «Ияйляу», «Лидер», «Робоканикулы».

Кроме того, совместно с другими министерствами и ведомствами были организованы республиканские профильные смены, направленные на профилактику девиантного поведения подростков, «Безопасные дороги. Регион 102» для юных инспекторов дорожного движения, «Код безопасных каникул. Регион 102» для несовершеннолетних, состоящих на учете в органах внутренних дел, а также находящихся в социально опасном положении, «Юный спецназовец» для подростков, оказавшихся в трудной жизненной ситуации.

В учреждениях УФСИН России по Республике Башкортостан за 2021 год с осужденными проведено 8 320 занятий по социально-правовым вопросам, в том числе на нравственные и культурно-просветительские темы – 3 671.

На каналах кабельного телевидения организованы показы познавательно-документальных и информационно-пропагандистских фильмов, видеороликов антинаркотической направленности, всего за отчетный период продемонстрировано 12 996 тематических видеоматериалов.

В 2021 году состоялась II открытая городская научно-практическая конференция «Современные аспекты формирования здоровьесбережения среди молодежи: эффективные технологии и методы» с целью обобщения и распространения эффективного опыта работы по формированию здоровьесберегающего пространства и профилактике зависимостей в молодежной среде в рамках межмуниципального и межведомственного сотрудничества.

В социальной сети «ВКонтакте» (в группах учреждений молодежной политики муниципальных районов и городских округов Республики Башкортостан) были выложены задания, направленные на формирование культуры ЗОЖ в игровой форме, профилактику наркомании в молодежной среде, также на формирование условий для проявления и развития индивидуальных и творческих способностей, участие приняли 416 человек.

Органами и учреждениями молодежной политики муниципальных районов и городских округов Республики Башкортостан организованы и проведены 310 профилактических онлайн-мероприятий с использованием социальных сетей и интернет-пространства. Охват составил 15 918 человек. В рамках онлайн-марафона организованы опросы, лекции, тренинги, вебинары, акции, размещение материалов по антинаркотической тематике и пропаганде здорового образа жизни.

Организована Республиканская акция, приуроченная к Международному дню борьбы с наркоманией и незаконным оборотом наркотиков в формате дней единых действий, в которой приняли участие подведомственные учреждения Государственного комитета Республики Башкортостан по молодежной политике, органы и учреждения молодежной политики муниципальных районов и городских округов республики. В рамках акции проведены спортивные мероприятия, квесты, флешмобы, тренинги, горячие линии, конкурсы плакатов, рисунков, сочинений, уроки здоровья, мастер-классы, интеллектуальные, познавательные игры, викторины и др., охват составил 63 894 человек.

Все проведенные мероприятия освещены в средствах массовой информации и социальных сетях.

В 2021 году осуществлена реализация проектов (программ) детских и молодежных общественных объединений по профилактике наркомании и пропаганде здорового образа жизни, определены победители. Кроме того Республиканским антинаркотическим волонтерским движением реализованы 3 проекта «Легкие старты», форум «Выбор молодых: наука, творчество, здоровье», совместно с ГБУ Республиканский молодежный социально-психологический и информационно-методический центр проведен «Марафон за ЗОЖ».

В 2021 году по результатам конкурса на предоставление грантов в форме субсидий некоммерческим организациям Республики Башкортостан, участвующим в развитии институтов гражданского общества и реализующим социально-значимые проекты, Фондом содействия гражданскому обществу РБ была предоставлена финансовая поддержка 22 социально-ориентированным некоммерческим организациям – победителям конкурса по направлению «Охрана здоровья, пропаганда здорового образа жизни, физической культуры и спорта» в общей сумме 24,7 млн. рублей.

На закупку основных средств для оснащения подразделений правоохранительных органов специальной, оперативной и компьютерной техникой, транспортными средствами, диагностическим, криминалистическим и телекоммуникационным оборудованием связи выделено 3 000,0 тыс. руб., заключены госконтракты на общую сумму 2 943,43 тыс. руб., экономия по закупкам составила 56,57 тыс. руб.

Всего закуплено 37 наименований основных средств.

В целом мероприятия подпрограммы «Профилактика наркомании среди населения» государственной программы «Обеспечение общественной безопасности» в Республике Башкортостан» на 2021-2026 гг., исполнение которых было предусмотрено в 2021 г., выполнены в полном объеме.

7. ИНФОРМАЦИЯ О ХОДЕ ИСПОЛНЕНИЯ ПЕРЕЧНЯ ПРИОРИТЕТНЫХ НАПРАВЛЕНИЙ (ПЛАНА МЕРОПРИЯТИЙ) РЕАЛИЗАЦИИ СТРАТЕГИИ ГОСУДАРСТВЕННОЙ АНТИНАРКОТИЧЕСКОЙ ПОЛИТИКИ РОССИЙСКОЙ ФЕДЕРАЦИИ НА ПЕРИОД ДО 2030 ГОДА

В целях реализации государственной политики Российской Федерации в сфере оборота наркотических средств, психотропных веществ и их прекурсоров, а также в области противодействия их незаконному обороту, направленной на охрану здоровья граждан, обеспечение государственной и общественной безопасности, Указом Президента Российской Федерации от 23 ноября 2020 года № 733 утверждена Стратегия государственной антинаркотической политики Российской Федерации на период до 2030 года.

В соответствии с пунктом 14 протокола заседания Совета Безопасности Российской Федерации от 16 ноября 2020 года по вопросу «О Стратегии государственной антинаркотической политики Российской Федерации на период до 2030 года и мерах по ее реализации» и в целях реализации положений Стратегии государственной антинаркотической политики Российской Федерации на период до 2030 года, утвержденной Указом Президента Российской Федерации от 23 ноября 2020 года № 733 (далее – Стратегия), распоряжением Главы Республики Башкортостан от 29 декабря 2020 года № РГ-348 утвержден План мероприятий по реализации в Республике Башкортостан Стратегии государственной антинаркотической политики Российской Федерации на период до 2030 года (далее – План мероприятий). В рамках реализации Плана мероприятий министерствами и ведомствами республики проделана следующая работа.

Стратегическими целями антинаркотической политики являются сокращение незаконного оборота и доступности наркотиков для их незаконного потребления, снижение тяжести последствий незаконного потребления наркотиков, формирование в обществе осознанного негативного отношения к незаконному потреблению наркотиков и участию в их незаконном обороте.

Ежегодно организован и проводится мониторинг наркоситуации в Республике Башкортостан. В соответствии с методикой и порядком осуществления мониторинга, а также критериями оценки развития наркоситуации в Российской Федерации и ее субъектах, утвержденным протоколом заседания Государственного антинаркотического комитета от 15.02.2017 № 32, осуществлена подготовка Доклада о наркоситуации в Республике Башкортостан с рекомендациями правоохранительным органам, органам государственной власти, местного самоуправления по повышению эффективности проводимой работы и корректировке антинаркотической деятельности. Доклад утвержден протоколом заседания антинаркотической комиссии Республики Башкортостан от 23 марта 2021 года № 60.

Социологические исследования наркотической ситуации в Республике Башкортостан проводятся регулярно. Социологическое исследование за 2021 год проводилось в рамках мониторинга наркотической ситуации в соответствии с Методикой и порядком осуществления мониторинга, а также критериев оценки развития наркоситуации в Российской Федерации и ее субъектах, утвержденной протоколом Государственного антинаркотического комитета от 25.06.2021 № 48. Целью исследова-

ний являлось определение уровня наркотизации общества и отношения населения Республики Башкортостан к проблемам наркомании.

К острым проблемам Республики Башкортостан 2021 года могут быть отнесены большинство предложенных участниками опроса вариантов ответов. Относительно лидирующее положение занимает проблема безработица, нехватка жилья, качество дорог и алкоголизм. Чуть меньше приходится на проблемы преступности и качества медицинских услуг. Также в конце рейтинга размещаются проблемы жилищно-коммунальной сферы и наркомании.

В целом, полученные данные свидетельствуют о широком спектре проблемных сфер, ни одна из которых не является однозначно лидирующей.

В целом, действенными мерами для профилактики и решения проблем наркомании Республики Башкортостан, с точки зрения опрошенного населения, являются:

- расширение работы с молодежью (42,8%);
- принудительное лечение наркоманов (32,1%);
- ужесточение мер наказания за наркопреступления (31,8%);
- лекции и беседы в учебных заведениях (29,7%);
- повышение доступности помощи психологов, психотерапевтов (25,6%).

Результаты исследования подтвердили мнение многих ученых и практиков о том, что наркомания – болезнь больших городов. Так, жителей крупных городов – Уфы, Стерлитамака и Нефтекамска – анализируемая проблема волнует в большей степени, чем жителей сельских муниципалитетов (Уфа – 24,9%, города – 23%, село – 18,4%). По данным различных исследований рост показателя распространенности наркомании характерен как для городского, так и для сельского населения, но в городах проблема наркомании проявляется острее, чем на селе.

В целом по республике 59% респондентов считают, что в их населенном пункте достаточно возможностей для того, чтобы интересно проводить свободное время.

Таким образом, в 2021 году зафиксировано полярное представление об удовлетворенности досуговой инфраструктурой в Республике Башкортостан. Это может быть связано с различиями городского и сельского способов и привычек проведения досуга, а также с различными возрастными и смысловыми особенностями опрошенной аудитории.

Среди основных причин распространения наркомании в месте проживания респондентов были названы причины, которые можно в целом объединить в три группы: первая группа причин – это ценностный кризис в обществе, потеря жизненных ценностей; вторая – неспособность государственных органов осуществить эффективный контроль над находящейся под их юрисдикцией территорией и третья причина – экономическая нестабильность, кризис.

Исследование показало, что основными ценностными ориентациями населения являются здоровье, материальная обеспеченность, семья, любовь, друзья. Прагматизм современных молодых людей можно использовать как фактор, противодействующий распространению асоциального поведения. Молодежь понимает, что реализация данных ценностей становится невозможной в случае заболевания наркоманией. Наркомания, по мнению опрошенных, не только не «выгодна» в матери-

альном плане, она приносит реальный ущерб человеку (он теряет здоровье, деньги, не может реализовать поставленные жизненные цели).

В целях координации деятельности субъектов антинаркотической деятельности регулярно проводятся заседания антинаркотической комиссии Республики Башкортостан и муниципальных антинаркотических комиссий. Так, в 2021 году проведено 4 заседания антинаркотической комиссии Республики Башкортостан, на котором рассмотрено 11 вопросов по профилактике наркомании.

В части выполнения мероприятий подпрограммы «Профилактика наркомании среди населения» государственной программы «Обеспечение общественной безопасности в Республике Башкортостан», утвержденной постановлением Правительства РБ от 02.10.2020 № 586, необходимо отметить, что в рамках комплексной реабилитации и ресоциализации несовершеннолетних Республиканским центром психолого-педагогической реабилитации и коррекции несовершеннолетних, злоупотребляющих наркотиками, проведено 50 мероприятий (выполнено), реабилитацию прошли 24 ребенка.

Разработаны средства наглядной агитации на антинаркотическую тематику. Проведен республиканский тур Всероссийской олимпиады научных и студенческих работ в сфере профилактики наркомании и наркопреступности. Всего было принято 28 работ из муниципальных районов и городских округов республики.

Республиканская профильная военно-патриотическая смена «Юный спецназовец» проведена в августе 2021 года на базе ДОЛ «Колос» Стерлитамакского района (участие приняли 100 детей, находящихся в трудной жизненной ситуации).

В ГАУ ДПО Институт развития образования РБ курсы повышения квалификации по программе «Формирование культуры здорового и безопасного образа жизни участников образовательного процесса в современной школе» прошли 72 педагога всех категорий.

В марте 2021 года состоялся семинар «Современные технологии пропаганды здорового образа жизни». В работе семинара приняли участие педагоги-психологи, социальные педагоги, специалисты по работе с молодежью, социальные педагоги, педагоги-организаторы, методисты, руководители подразделений учреждений молодежной политики Республики Башкортостан. Общий охват составил 235 человек.

В «Конгресс-холле «Торатау» в апреле 2021 года состоялся ежегодный Республиканский антинаркотический форум «Выбор молодых: наука, творчество, здоровье!». Активными участниками форума стали: кураторы и активисты волонтерского движения, пропагандирующие здоровый образ жизни, представители образовательных организаций профессионального образования, эксперты в области здорового образа жизни. В рамках форума проведены: всероссийская зарядка «Будь здоров!», 6 актуальных тематических площадок, награждение победителей антинаркотических конкурсов 2020 года. Охват составил 300 человек.

Проведено обучение специалистов по реабилитационной работе в социальной сфере.

Также, в 2021 году реализованы следующие мероприятия:

- встречи со спортсменами и публичными личностями, пользующимися заслуженным авторитетом у подростков, которые ведут и пропагандируют здоровый образ жизни;

- онлайн и офлайн встречи студентов БГПУ им. М. Акмуллы и БГМУ с учащимися общеобразовательных организаций для проведения квестов, профилактических бесед и других мероприятий;

- интерактивные занятия о пропаганде здорового образа жизни с использованием программы «Здоровая Россия – общее дело» Общероссийской общественной организации «Общее дело».

Проведен первый этап Общероссийской акции «Сообща, где торгуют смертью», направленной на привлечение общественности к участию в противодействии незаконному обороту наркотиков, в которой приняли участие администрации муниципальных образований республики, Министерство образования и науки РБ, Агентство по печати и средствам массовой информации РБ, Министерство молодежной политики и спорта РБ, Военный комиссариат РБ и городской центр психолого-медико-социального сопровождения «Индиго» г.Уфы.

В ходе акции в региональных средствах массовой информации и на сайтах администраций опубликовано 796 новостных материалов с информацией о работе «телефонов доверия» органов внутренних дел республики, заинтересованных министерств и ведомств. На «телефоны доверия» поступило 427 обращений граждан и общественных организаций, 182 из них содержали информацию о фактах сбыта, хранения наркотических средств и психотропных веществ, содержания наркотитонов, 255 – по вопросам лечения и реабилитации наркопотребителей. Органами внутренних дел республики выявлено 217 преступлений. Из незаконного оборота изъято более 4802 г наркотических средств и психотропных веществ. Составлено 416 протоколов об административных правонарушениях.

В рамках всероссийской межведомственной комплексной оперативно-профилактической операции «Дети России - 2021» проведено свыше 17 640 профилактических мероприятий с детьми и молодежью, направленных на предупреждение распространения наркомании; индивидуальных профилактических мероприятий с несовершеннолетними, находящимися в социально опасном положении, в том числе путем организации их досуга и занятости, осуществления информационно-просветительских и иных мер – 5 661; информационно-просветительских мероприятий (интерактивных лекций, семинаров, профилактических бесед) с молодежью, несовершеннолетними и их родителями, направленных на повышение правовой грамотности и формирование здорового стиля поведения, ответственного отношения к своему здоровью и здоровью окружающих – 7 041, направленных на популяризацию здорового образа жизни, вовлечение молодежи в добровольческую деятельность, а также на развитие гражданской активности молодежи, в том числе культурных, спортивно-массовых мероприятий, творческих конкурсов антинаркотической направленности: спартакиады, марафоны, фестивали, квесты – 4 942.

В реализации мероприятий приняли участие 1 749 сотрудников органов внутренних дел, 77 врачей-наркологов, 365 специалистов органов образования, 405 - органов молодежной политики, 70 представителей общественных организаций и волонтерских объединений.

В рамках мероприятий осуществлены проверки 1 098 объектов транспорта, 1 564 - учреждений торговли, 711 - досуга, 2 178 - мест массового пребывания несовершеннолетних и молодежи, 258 - учреждений с круглосуточным пребыванием

несовершеннолетних. В медицинские организации для освидетельствования на предмет нахождения в состоянии наркотического опьянения доставлено 13 несовершеннолетних и 274 лица в возрасте 18-35 лет. В период проведения к административной ответственности за правонарушения, связанные с потреблением наркотических средств, привлечено 314 лиц, в том числе 9 несовершеннолетних. Выявлено 114 преступлений, совершенных лицами в возрасте 18-35 лет, в том числе 91 – по ст. 228, 20 – по ст. 228.1, 2 – по ст. 234, 1 – по ст. 230 УК РФ.

В 2021 году на территории Республики Башкортостан проведена Общероссийская антинаркотическая акция «Призывник». Всего в рамках акции состоялось более 1 600 мероприятий, которыми охвачено 13 482 лица, достигших призывного возраста. В проведении профилактических мероприятий акции задействовано 974 сотрудника органов внутренних дел, 217 сотрудников военных комиссариатов. В ходе призывной кампании от призыва на военную службу в связи с употреблением наркотических средств или психотропных веществ освобождено 12 человек, состоящих на учете в военных комиссариатах республики.

С целью вовлечения молодежи в здоровый образ жизни и занятия спортом, популяризации культуры безопасности в молодежной среде в формате дня единых действий органами и учреждениями молодежной политики муниципальных районов и городских округов Республики Башкортостан проведен комплекс мероприятий.

Во взаимодействии с заинтересованными ведомствами в молодежной среде проводились мероприятия, направленные на формирование здорового образа жизни. В рамках всероссийской акции «Студенческий десант», приуроченной ко Дню российского студенчества, организовано проведение профилактического мероприятия с участием 40 учащихся БашГУ и УКСИВТ. Акция прошла в режиме онлайн в форме беседы, в ходе которой сотрудники полиции рассказали учащимся о специфике службы в ОВД, показали несколько тематических видеороликов и ответили на все интересующие вопросы. В завершение мероприятия проведена лекция о причинах и последствиях наркопотребления, мерах административной и уголовной ответственности за незаконный оборот наркотиков.

В марте 2021 года проведен республиканский семинар «Современные технологии пропаганды здорового образа жизни», организованный Министерством молодежной политики и спорта РБ и Республиканским молодежным социально-психологическим и информационно-методическим центром для 200 специалистов органов и учреждений молодежной политики РБ с выступлением на тему: «Наркоситуация в РБ и основы организации профилактической антинаркотической работы в молодежной среде».

Проведено профилактическое мероприятие, направленное на предупреждение наркопотребления и формирование ценностей здорового образа жизни для 40 воспитанников объединения детских, подростковых и молодежных клубов «Йэшлек» г. Уфы.

Проведено профилактическое мероприятие с участием сотрудников отряда специального назначения «Гром» УНК МВД по РБ для 20 учеников 4-го класса МБОУ «Лицей № 161» ГО г. Уфа. В рамках мероприятия осуществлялась демонстрация фильма о работе сотрудников УНК МВД по РБ, также учащиеся

ознакомились с экспонатами музея МВД по РБ. В ходе встречи проведена беседа о причинах и последствиях наркопотребления, о мерах административной и уголовной ответственности в сфере незаконного оборота наркотиков.

Организовано лекционное занятие о причинах и последствиях наркопотребления, о мерах административной и уголовной ответственности в сфере незаконного оборота наркотиков для студентов ГАПОУ Башкирский колледж архитектуры, строительства и коммунального хозяйства. В мероприятии приняли участие более 70 первокурсников.

Всего с участием сотрудников МВД по РБ проведено 4704 профилактических мероприятия, в том числе 3181 лекция/беседа, 330 родительских собраний, 104 семинара-совещания. Мероприятия состоялись в образовательных учреждениях (2841), подростковых клубах (134), местах массового досуга (670), на предприятиях (255). Охват профилактическими мероприятиями составил 75 тыс. человек, в том числе 57 тыс. несовершеннолетних, 2 643 работника предприятий, 4 756 родителей учащихся.

Для формирования здорового образа жизни и организации занятости и досуга функционируют 3 республиканских центра и 64 муниципальных учреждения, объединяющих молодежные центры и подростковые клубы. Их деятельностью охвачены 32 000 человек, в том числе 818 человек из числа состоящих на профилактических учетах в комиссиях по делам несовершеннолетних, в отделах внутренних дел.

Органами и учреждениями молодежной политики на постоянной основе проводятся просветительские, культурно-массовые, спортивные и иные акции и мероприятия, направленные на формирование здорового образа жизни в молодежной среде. Мероприятия проводятся как в онлайн, так и в офлайн формате.

Педагогами-психологами и социальными педагогами подростковых клубов, молодежных центров, служб (центров) социально-психологической помощи семье, детям, молодежи проводятся беседы, лекции на тему здорового образа жизни и профилактики наркомании, разрабатываются информационные буклеты и листовки.

Учреждения молодежной политики всех муниципальных образований в течение 2021 года проводили мероприятия в рамках республиканского конкурса «Трезвое село». Осуществлялись межрайонные и внутрирайонные спортивные соревнования, включая интеллектуальные виды спорта (шахматы и шашки), спортивные мероприятия под девизом «Мы за здоровое будущее», тематические мероприятия по пропаганде трезвости среди молодежи с участием представителей общественных организаций, известных публичных личностей среди земляков с демонстрацией фильма «Четыре ключа к твоим победам», флешмобы, акции по трезвости и другое.

В рамках I этапа Всероссийской акции «Сообща, где торгуют смертью!» (15-26 марта) и Международного дня борьбы с наркоманией и наркобизнесом (26 июня - 3 июля) проведены «горячие линии» на темы: «Проблемные вопросы наркомании», «Скажем «Нет!» наркотикам».

В 2021 году органами и учреждениями молодежной политики муниципальных районов и городских округов Республики Башкортостан проведены:

- 1 764 мероприятия по профилактике наркомании в молодежной среде с общим охватом 86 644 человека;

- 2 957 мероприятий по пропаганде здорового образа жизни общим охватом 93 872 человек.

Сформирован Реестр организаций отдыха детей и их оздоровления на 2021 год, который размещён на официальном сайте Министерства образования и науки Республики Башкортостан в разделе «Детский отдых и оздоровление».

По состоянию на 1 сентября 2021 года в Республике Башкортостан функционировало 1 455 детских лагерей с общим охватом 140 878 детей.

С учетом малозатратных форм отдыха (походы, слеты, экскурсии, дворовые площадки) общий охват составил 396 327 детей (79,6% от общей численности детей школьного возраста – 497 940 чел.).

Количество отдохнувших детей, оказавшихся в трудной жизненной ситуации, – 63 000 человек.

Муниципалитетами также организовано проведение 953 онлайн-смен для 20 486 обучающихся.

Программы воспитательной работы организаций отдыха детей и их оздоровления были составлены с учетом реализации проекта #КаникулыДетиБашкортостана, который предполагает внедрение профильных смен разной тематической направленности: технической, эколого-биологической, художественно-эстетической, физкультурно-спортивной и др.

Помимо проектов #КАНИКУЛЫДЕТИБАШКОРТОСТАНА (профилизация смен в пришкольных лагерях) и «#TERRАДЕТСТВО» (усовершенствование организации дворовых площадок, представляющих собой малозатратную форму отдыха), объявленных по итогам Второго школьного форума «Взлетай!», Министерством проведены республиканские профильные смены совместно с другими министерствами и ведомствами: «Безопасные дороги. Регион 102» для юных инспекторов движения; «Код безопасных каникул. Регион 102» для несовершеннолетних, состоящих на учете в органах внутренних дел, а также находящихся в социально опасном положении; «Юный спецназовец» для подростков, оказавшихся в трудной жизненной ситуации. Все они направлены на профилактику девиантного поведения подростков.

Проведены профилактические мероприятия, посвященные Международному дню борьбы с наркоманией и наркобизнесом:

- совместно с Министерством образования и науки РБ и волонтерским антинаркотическим движением РБ разработано и утверждено положение о проведении Республиканского конкурса на лучшую методическую разработку урока учебного предмета с элементами профилактики наркомании. Конкурс проводится с 10 июня по 30 сентября 2021 года;

- 22 июня 2021 принято участие в телемарафоне «Всем миром против наркотиков» ГТРК «Нижний Новгород», в ходе которой сотрудники территориальных органов внутренних дел Приволжского федерального округа делились лучшими практиками профилактики наркомании;

- 23 июня 2021 года принято участие в телемосте «Современные аспекты формирования здоровьесбережения среди молодежи: эффективные технологии и

методы», направленном на обмен опытом антинаркотической работы с управлением молодежной политики администрации города Оренбурга;

- 24 июня 2021 года проведено профилактическое мероприятие «Прогулка со смыслом». В ходе прогулки по скверу г. Уфы журналист пресс-службы МВД по РБ задавала вопросы волонтеру антинаркотического движения РБ, которая рассказала о деятельности движения, работе Координационного совета, созданного по инициативе УНК МВД по РБ, собственных достижениях и проектах, направленных на профилактику наркомании.

Проведен региональный этап Всероссийского конкурса социальной рекламы антинаркотической направленности и пропаганды здорового образа жизни «Спасем жизнь вместе». В отборочную комиссию поступило более 200 работ из 23 муниципальных образований республики. По итогам конкурсного отбора определены победители в трех номинациях: «Лучший макет наружной социальной рекламы, направленный на снижение спроса на наркотики», «Лучший видеоролик антинаркотической направленности и пропаганды здорового образа жизни», «Лучший буклет антинаркотической направленности и пропаганды здорового образа жизни».

В рамках Всероссийского антинаркотического месячника проведена проектная сессия «Инновационные технологии в формировании здорового образа жизни в рамках проекта «FamilyЗОЖ». В ходе мероприятия 40 экспертов в области профилактики совместно со студентами уфимских университетов прорабатывали проблемы, рассматривали возможности и современные тренды развития профилактической деятельности. Итогом сессии стало создание 4 проектов, направленных на формирование ценностей здорового образа жизни.

В 2021 году проведен квалификационный отбор организаций, предоставляющих услуги по социальной реабилитации и ресоциализации лиц, допускающих немедицинское потребление наркотиков, в котором приняли участие 3 организации.

21 мая 2021 года в ГБУЗ Республиканский наркологический диспансер № 1 Министерства здравоохранения Республике Башкортостан состоялось заседание межведомственной рабочей группы, на котором были подведены итоги квалификационного отбора.

На заседании дана оценка результатов деятельности некоммерческих организаций, занимающихся комплексной реабилитацией и ресоциализацией наркопотребителей, принимавших участие в квалификационном отборе 2021 года.

По результатам квалификационного отбора 2021 года в реестр регионального сегмента Национальной системы по реабилитации и ресоциализации организаций, занимающихся комплексной реабилитацией и ресоциализации потребителей наркотиков, включен реабилитационный центр «Аспект».

Полномочия по проведению конкурсного отбора по предоставлению субсидий из бюджета Республики Башкортостан социально ориентированным некоммерческим организациям с 1 января 2020 года переданы Фонду содействия гражданскому обществу Республики Башкортостан (далее – Фонд).

В рамках оказания поддержки некоммерческим организациям, реализующим проекты в области здорового образа жизни, в том числе профилактики

потребления наркотических средств, в 2021 году Фондом Президентских грантов была оказана поддержка Региональному отделению Общероссийской общественной организации «Российский красный крест» по Республике Башкортостан (сумма 883 928 рублей) с проектом «Уроки спасения Красного Креста». В рамках проекта создан образовательный волонтерский центр при РО ООО РКК по Республике Башкортостан по обучению граждан основам оказания первой доврачебной помощи, формированию и распространению знаний о профилактике инфекционных заболеваний в результате потребления наркотических средств и психоактивных веществ.

Также в рамках реализации подпрограммы средства в размере 3 000 000 рублей переданы МВД по РБ для оснащения подразделений правоохранительных органов.

В 2021 г. на территории Республики Башкортостан зарегистрировано 4 569 наркопреступлений (-1 061 к показателю 2020 г.), в т.ч. тяжких и особо тяжких – 3 210 (-874), связанных с хранением наркотических средств и психотропных веществ – 1 667 (-205), с их сбытом – 2 811 (-807), со склонением к употреблению наркотиков – 7 (-16), с культивированием наркосодержащих растений – 5 (+3), с содержанием наркопритонов – 29 (+2), с оборотом сильнодействующих веществ – 30 (-16), с легализацией доходов, полученных преступным путем, – 0 (-7), с контрабандой запрещенных психоактивных веществ – 7 (-5). В состоянии наркотического опьянения совершено 139 преступлений (+31), в т.ч. 58 наркопреступлений (-20), лицами с диагнозом «синдром зависимости от наркотических веществ («наркомания») – 2 675 (+244), в т.ч. 1 350 наркопреступления (+57). Уровень регистрируемой преступности по линии незаконного оборота наркотиков составил 11,4 (в 2020 г. – 14,0) на 10 тыс. человек постоянного населения.

В 2021 г. выявлено 1 907 лиц, совершивших наркопреступления (+107), в т.ч. 33 несовершеннолетних (+3).

В суд направлены дела о 2 165 наркопреступлениях (+130), в т.ч. о 751 тяжком и особо тяжком (+48), о 342 связанных с незаконным сбытом НС и ПВ (+3), 15 – со сбытом СДВ (-1). 129 расследованных преступлений совершено в составе групп лиц по предварительному сговору (-3), 72 – в составе организованных групп и преступных сообществ (-8).

Современный наркобизнес окончательно переориентировался на бесконтактный сбыт синтетических ПАВ с использованием возможностей сети Интернет и мобильного банкинга. Подавляющее большинство интернет-магазинов, торгующих наркотиками, размещены на серверах, находящихся вне юрисдикции РФ, что усложняет работу по пресечению их деятельности и установлению их организаторов и бенефициаров. Перемещение данных интернет-ресурсов на зеркальные площадки или в DarkNet нивелирует усилия Роскомнадзора и других заинтересованных ведомств по закрытию к ним доступа.

Формирование специализированных подразделений по противодействию распространению наркотиков с использованием информационно-телекоммуникационных технологий (ИТТ) способствовало повышению эффективности противодействия ИТТ-наркопреступности. Так, органами

внутренних дел выявлено 1 793 (+443) и раскрыто 810 (+510) ИТГ-наркопреступлений, в т.ч. 1 205 (+108) и 198 (+94) связанных со сбытом наркотиков соответственно. Показатель раскрываемости ИТГ-наркопреступлений достиг 44,5% (в 2020 г. 25,6%), в т.ч. фактов сбыта наркотиков – 16,5% (в 2020 г. 10,7%).

В структуре наркорынка на территории республики преобладают каннабиноиды и синтетические психоактивные вещества. На момент возбуждения уголовных дел изъято 128,4 кг наркотических средств, психотропных и сильнодействующих веществ (НС, ПВ и СДВ), в т.ч. 1,4 кг маковой соломы, 51,8 кг каннабиса, 3,6 кг гашиша, 0,8 кг гашишного масла и 60,2 кг синтетических психоактивных веществ (ПАВ).

МВД по РБ осуществляется системная работа, направленная на установление и перекрытие каналов поступления наркотических средств, психотропных и сильнодействующих веществ в учреждения УФСИН России по РБ.

В 2021 году сотрудниками МВД по РБ и УФСИН России по РБ проведено 11 совместных оперативно-розыскных мероприятий. В результате принятых мер пресечено 10 попыток доставки наркотиков в учреждения УФСИН России по РБ, в т.ч. 1 факт передачи наркотиков, 1 – переброта, 7 – проноса на КПП и 1 – при проведении длительного свидания. Возбуждено 10 уголовных дел, задержано 3 лица, причастных к незаконному обороту наркотиков. Раскрыто 77 преступлений в сфере незаконного оборота наркотиков.

Сотрудниками УФСИН России по РБ получено 7 явок с повинной, связанных с незаконным оборотом наркотиков. Всего в результате совместных ОРМ из незаконного оборота изъято 4 259 г наркотических средств, в т.ч. 2 041 г синтетических наркотиков и 1 945 г наркотиков каннабисной группы.

МВД по РБ ведет системную работу по выявлению, предупреждению и пресечению деятельности организованных групп и преступных сообществ (преступных организаций), осуществляющих изготовление наркотических средств и психотропных веществ в условиях подпольных лабораторий.

Органами внутренних дел республики пресечена деятельность 12 организованных групп, в состав которых входило 53 лица, совершивших 66 эпизодов преступной деятельности, осуществлявших сбыт наркотиков через интернет-магазины.

В целях обеспечения совершенствования системы выявления новых психоактивных веществ ЭКЦ МВД по Республике Башкортостан закуплена и введена в эксплуатацию база «АИПСИН Антинаркотики». В 2021 году фактов изъятия новых психоактивных веществ, воздействие которых на организм человека сходно с воздействием наркотических средств или психотропных веществ, не установлено.

В рамках реализации Стратегии государственной антинаркотической политики Российской Федерации на период до 2030 года МВД по РБ совместно с другими правоохранительными органами, заинтересованными министерствами и ведомствами в период с 24 мая по 13 октября 2021 года на территории Республики Башкортостан проведена межведомственная комплексная оперативно-профилактическая операция «Мак-2021».

По итогам проведения операции «Мак» возбуждено 221 уголовное дело. Из незаконного оборота изъято более 76,8 кг наркотических средств, в том числе: каннабис (марихуана) - 38 кг, наркосодержащие растения (либо их части) - 36 кг, гашиш - 1,3 кг, маковая солома - 582 г, масло каннабиса (гашишное масло) - 413 г. К уголовной ответственности привлечено 211 лиц, к административной - 355 лиц. Выявлено и уничтожено 1317 очагов произрастания дикорастущих наркосодержащих растений общей площадью более 1 120 947 кв.м, вынесено 629 официальных предписаний по уничтожению очагов произрастания наркосодержащих растений. Выявлено 405 интернет-ресурсов, используемых в целях распространения наркотиков естественного происхождения. В средствах массовой информации размещено более 350 публикаций и выступлений.

В ходе операции «Мак» главам администраций муниципальных районов и городских округов республики направлены информационные памятки. На протяжении всей операции в средствах массовой информации организована антинаркотическая пропаганда и разъяснение населению положений законодательства об уголовной и административной ответственности за незаконный оборот наркотикосодержащих растений.

Во взаимодействии с Башкортостанской таможней сформированы рабочие группы по проведению совместных оперативно-розыскных и профилактических мероприятий на каналах международных почтовых отправок, автомобильного, железнодорожного и авиационного транспорта. Созданы 3 совместные оперативные группы из числа сотрудников Башкортостанской таможни, МВД по Республике Башкортостан, УФСБ России по Республике Башкортостан, Уфимского линейного управления МВД России на транспорте, перекрывающих объекты международных почтовых отправок, автомобильного, железнодорожного и авиационного транспорта.

В таможенной зоне международного аэропорта «Уфа» проведено 37 совместных мероприятий в рамках таможенного контроля в отношении прибывающих из наркоопасных регионов на территорию РФ с обязательным использованием служебных собак кинологической службы Башкортостанской таможни.

Совместно с Министерством сельского хозяйства Республики Башкортостан принимались меры по организации работ и контролю за использованием земель, выявлению незаконных посевов мака и уничтожению очагов дикорастущих растений, содержащих наркотические средства. Организована разъяснительная работа среди руководителей сельхозпредприятий и населения в рамках муниципальных антинаркотических комиссий.

Руководителям хозяйств и главам муниципальных образований, на территории которых обнаружены очаги дикорастущей конопли, вынесены предписания на ее уничтожение, в соответствии с которыми дикорастущая конопля уничтожена путем выкорчевывания, сжигания и химической прополки.

В целях подрыва экономических основ преступности, связанной с незаконным оборотом наркотиков, реализован комплекс соответствующих мероприятий. На постоянной основе обобщаются результаты работы сотрудников территориальных ОВД республики в сфере противодействия легализации

наркодоходов. Совместно с ГСУ МВД по РБ осуществляется изучение уголовных дел, где усматриваются признаки преступлений, предусмотренных ст. 174 УК РФ (легализация/отмывание денежных средств или иного имущества, приобретенных другими лицами преступным путем), проводятся рабочие совещания, направленные на выработку единых мер по выявлению и документированию фактов легализации денежных средств.

По наиболее перспективным делам, с целью получения сведений об осуществлении объектами проверки финансовых операций в МРУ Росфинмониторинга по ПФО направлено 36 запросов.

В рамках организации работы по противодействию легализации (отмыванию) доходов, полученных преступным путем, на постоянной основе осуществляется обмен информационно-аналитическими материалами с УФСБ России по РБ, УФСИН России по РБ, а также с иными федеральными и региональными органами исполнительной власти.

В рамках взаимодействия с подразделениями наркоконтроля ПФО установлено, что в регионах отмечается снижение фактов выявления и раскрытия преступлений рассматриваемой категории. Отсутствует единый подход к расследованию и доказыванию подобных преступлений.

В соответствии с постановлением Правительства Российской Федерации от 26.10.2012 № 1101 «О единой автоматизированной системе «Единый реестр доменных имен, указателей страниц и сайтов в информационно-телекоммуникационной сети «Интернет» и сетевых адресов, позволяющих идентифицировать сайты в информационно-телекоммуникационной сети «Интернет», содержащие информацию, распространение которой в Российской Федерации запрещено» осуществляется работа по противодействию распространению информационных материалов, содержащих сведения о способах, методах изготовления и использования, местах приобретения и пропаганде наркотических средств, психотропных веществ. Регулярно проводятся профилактические мероприятия, тренинги и мастер-классы по вопросам информационной безопасности в сети Интернет и формирования у молодежи устойчивого антинаркотического иммунитета, ведется работа по уничтожению на фасадах зданий надписей с рекламой сайтов, пропагандирующих наркотики. В июне 2021 года МВД по РБ совместно с волонтерами антинаркотического движения проведен профилактический рейд по уничтожению информации о пропаганде наркотических средств и психотропных веществ. Участники акции закрасили десятки надписей с предложениями о продаже наркотиков на фасадах жилых домов в Ленинском районе г. Уфы. Подобные профилактические рейды прошли и в других муниципальных образованиях республики. В 2021 году выявлено порядка 4 тысяч пронаркотических сайтов, информация о которых направлена в органы Роскомнадзора для блокирования.

Наркологическая служба укомплектована необходимым оборудованием для своевременной диагностики, выявления наркотических и психоактивных веществ.

В 2020 году в связи с увеличением объема химико-токсикологических исследований, количества диагностического медицинского оборудования лаборатория Республиканского наркологического диспансера была размещена в

новом реконструированном помещении площадью 430 кв.м., соответствующем санитарно-эпидемиологическим нормам. В рамках Стратегии государственной антинаркотической политики до 2030 года, регионального Плана мероприятий по ее реализации, а также исполнения комплекса мероприятий, направленных на укрепление наркологической службы, в 2021 году проведено дооснащение химико-токсикологической лаборатории - приобретен газовый хроматограф для определения более 1 000 видов наркотических и других токсических веществ стоимостью 7,8 млн. рублей.

При этом определена потребность в высокоэффективном лабораторном оборудовании для диагностики употребления психоактивных веществ в количестве 3 позиций.

С учетом ситуации с ковидом и дороговизной приобретение оборудования в республиканскую химико-токсикологическую лабораторию затруднено. Несмотря на это на 2022 год запланировано дооснащение наркологической службы оборудованием. Соответствующее техническое задание подготовлено.

В 2020-2021 учебном году проведено социально-психологическое тестирование лиц, обучающихся в общеобразовательных организациях и профессиональных образовательных организациях, а также в образовательных организациях высшего образования, направленное на раннее выявление немедицинского потребления наркотических средств и психотропных веществ.

Так как в этом учебном году СПТ в республике впервые организовано в автоматизированном формате, соответственно, прослеживается увеличение охвата обучающихся СПТ на 23 %.

Охват обучающихся социально-психологическим тестированием (далее СПТ) в 2021-2022 учебном году составил 248 129 (94%) (2020-2021 г. – 212 366 человек - 84%, в 2019 году – 74%). Численность обучающихся, подлежащих тестированию, составила 263 410 человек. Количество отказавшихся от участия в тестировании – 5 734 чел. Численность детей «группы риска» - 1 227 обучающихся, что составляет 0,5% от общего числа прошедших тестирование.

По итогам проведения профилактического медицинского осмотра обучающихся образовательных организаций республики на этапе предварительных исследований выявлено 35 положительных результатов.

Все обучающиеся данной категории проконсультированы врачом психиатром-наркологом. Всем несовершеннолетним, у которых были выявлены позитивные результаты, направлены приглашения на прием к врачу психиатру-наркологу (не достигшим 15 лет - с законным представителем) в наркологические кабинеты медицинской организации согласно территориальной принадлежности.

План проведения месячника антинаркотической направленности и популяризации здорового образа жизни на территории Республики Башкортостан в 2021 году (далее – Месячник), утвержден Главой Республики Башкортостан 16 апреля 2021 года.

Всего в рамках Месячника проведено свыше 670 профилактических мероприятий с охватом более 11,7 тысяч человек, в средствах массовой информации размещено более 200 материалов о проведенных мероприятиях и последствиях наркопотребления и участия в незаконном обороте наркотиков.

Министерством образования и науки РБ совместно с МВД по РБ в 2021 году с организовано проведение олимпиады школьных и исследовательских работ в сфере профилактики наркомании.

На конкурс поступило 102 работы из 35 муниципальных образований республики. Участниками олимпиады стали 106 человек: школьники, социальные педагоги, психологи, преподаватели общеобразовательных организаций. Министерством образования и науки РБ обеспечено награждение победителей в рамках пункта 3.1.3 подпрограммы «Профилактика наркомании среди населения» государственной программы «Обеспечение общественной безопасности в Республике Башкортостан».

Трудоустройство лиц, прошедших курс лечения от наркомании, реализуется в рамках государственной программы «Регулирование рынка труда и содействие занятости населения в Республике Башкортостан», утвержденной постановлением Правительства Республики Башкортостан от 20 ноября 2020 года № 711, на общих основаниях с иными гражданами.

По окончании курса медико-социальной реабилитации всем наркопотребителям, которые нуждаются в трудоустройстве, выдаются соответствующие направления в отделы занятости населения по месту жительства для дальнейшего решения вопроса трудоустройства.

В рамках оказания содействия в трудоустройстве лиц, освободившихся из мест лишения свободы, обеспечено взаимодействия с учреждениями исполнения наказаний. Минтрудом РБ и УФСИН России по Республике Башкортостан заключено Соглашение о сотрудничестве от 17 декабря 2015 года № 3/ГО/16-22566/1667/2. Предметом Соглашения является совместная деятельность по содействию занятости и адаптации на рынке труда граждан, освобожденных из исправительных учреждений, и граждан, осужденных к наказаниям, не связанным с лишением свободы.

Центрами занятости населения республики налажено непосредственное взаимодействие с учреждениями исполнения наказаний, регулярно проводятся беседы с осужденными, готовящимися к освобождению, их знакомят с услугами, предоставляемыми службами занятости, с ситуацией на рынке труда, оказывают государственную услугу по профессиональной ориентации в целях выбора сферы деятельности (профессии), трудоустройства, прохождения профессионального обучения.

За 2021 год за содействием в трудоустройстве в центры занятости населения районов и городов республики обратилось 480 граждан указанной категории. Признано безработными 365 человек.

Организовано повышение квалификации медицинских работников, психологов, социальных педагогов образовательных учреждений, психиатров-наркологов по вопросам профилактики наркомании. Обучение (повышение квалификации) врачей психиатров-наркологов осуществляется в соответствии с действующими нормативными требованиями, все специалисты сертифицированы. В 2021 году 3 специалиста получили образование по профилю «психиатрия-наркология», 21 специалист прошел дополнительное обучение.

Аппаратом антинаркотической комиссии Республики Башкортостан во взаимодействии с Агентством по печати и средствам массовой информации Республики Башкортостан, МВД по Республике Башкортостан, Министерством спорта Республики Башкортостан, Министерством образования и науки Республики Башкортостан, Министерством здравоохранения Республики Башкортостан, Государственным комитетом Республики Башкортостан по молодежной политике и администрациями муниципальных районов и городских округов республики организовано освещение в средствах массовой информации материалов о ходе реализации Стратегии государственной антинаркотической политики Российской Федерации на период до 2030 года.

Агентством по печати и средствам массовой информации Республики Башкортостан совместно с администрациями муниципальных районов и городских округов Республики Башкортостан и редакциями подведомственных печатных и электронных СМИ обеспечено освещение хода реализации Стратегии.

В периодических печатных средствах массовой информации тематические материалы публиковались в рубриках «Человек и закон», «Происшествия», «Криминал», «Правовое поле», а также иных, схожих по теме рубриках.

С целью профилактики незаконного потребления наркотических средств организовано размещение на информационных площадках, социальных сетях, официальных сайтах Администрации городского округа город Уфа Республики Башкортостан и администраций районов города, баннерах материалов на тему противодействия наркомании и незаконному обороту наркотиков, пропаганде здорового образа жизни. На официальном сайте Администрации городского округа город Уфа Республики Башкортостан размещено 8 новостных материалов по антинаркотической направленности, 36 новостных материалов по тематике здорового образа жизни. В муниципальных печатных СМИ - 16 материалов.

На официальном, общедоступном сайте МВД по РБ во вкладке «Нет наркотикам» размещены подготовленные Госкомитетом РБ по молодежной политике социальные видеоролики антинаркотической направленности, а также тематические памятки, информация о проводимых конкурсах и акциях с указанием телефона доверия МВД по РБ.

Всего в 2021 году в средствах массовой информации размещено 2 205 материалов, направленных на освещение деятельности правоохранительных органов и профилактику наркомании, в том числе 200 – на телевидении, 65 – на радио, 305 – в газетах и журналах, 1 655 – в электронных СМИ.

8. ПРЕДВАРИТЕЛЬНАЯ ОЦЕНКА СОСТОЯНИЯ НАРКОСИТУАЦИИ В РЕСПУБЛИКЕ БАШКОРТОСТАН

В соответствии с Методикой и порядком осуществления мониторинга, а также критериями оценки развития наркоситуации в Российской Федерации и ее субъектах, утвержденными подпунктом 4.3 решения Государственного антинаркотического комитета (протокол от 25.06.2021 № 48), оценка развития наркоситуации в субъекте Российской Федерации (по муниципальным образованиям на региональном уровне и в целом на федеральном уровне) осуществляется по четырем последовательным критериям: «нейтральная» → «сложная» → «предкризисная» → «кризисная».

При графическом изображении критерии оценки развития наркоситуации обозначаются: «нейтральная» – зеленым цветом, «сложная» – желтым цветом, «предкризисная» – оранжевым цветом; «кризисная» – красным цветом.

Критерии оценки развития наркоситуации при проведении мониторинга определяются по 10 оценочным показателям (далее – ОП) наркоситуации.

По итогам 2021 г. в соответствии с методологией Государственного антинаркотического комитета наркообстановка в Республике Башкортостан сложилась следующим образом.

ОП 1. Вовлеченность населения в незаконный оборот наркотиков. По данному показателю (33,4) в Республике Башкортостан отмечается «сложное» состояние наркоситуации.

ОП 2. Уровень вовлеченности несовершеннолетних в незаконный оборот наркотиков. По данному показателю (14,6) в Республике Башкортостан отмечается «нейтральное» состояние наркоситуации.

ОП 3. Криминогенность наркомании. По данному показателю (29,9) в Республике Башкортостан отмечается «сложное» состояние наркоситуации.

ОП 4. Уровень криминогенности наркомании среди несовершеннолетних. По данному показателю (10,3) в Республике Башкортостан отмечается «нейтральное» состояние наркоситуации.

ОП 5. Доступность наркотиков (рассчитывается только на федеральном уровне).

ОП 6. Оценочная распространенность употребления наркотиков (рассчитывается только на федеральном уровне).

ОП 7. Уровень первичной заболеваемости наркоманией. По данному показателю (24,1) в Республике Башкортостан отмечается «нейтральное» состояние наркоситуации.

ОП 8. Острые отравления наркотиками. По данному показателю (11,1) в Республике Башкортостан отмечается «нейтральное» состояние наркоситуации.

ОП 9. Острые отравления наркотиками среди несовершеннолетних. По данному показателю (1,7) в Республике Башкортостан отмечается «нейтральное» состояние наркоситуации.

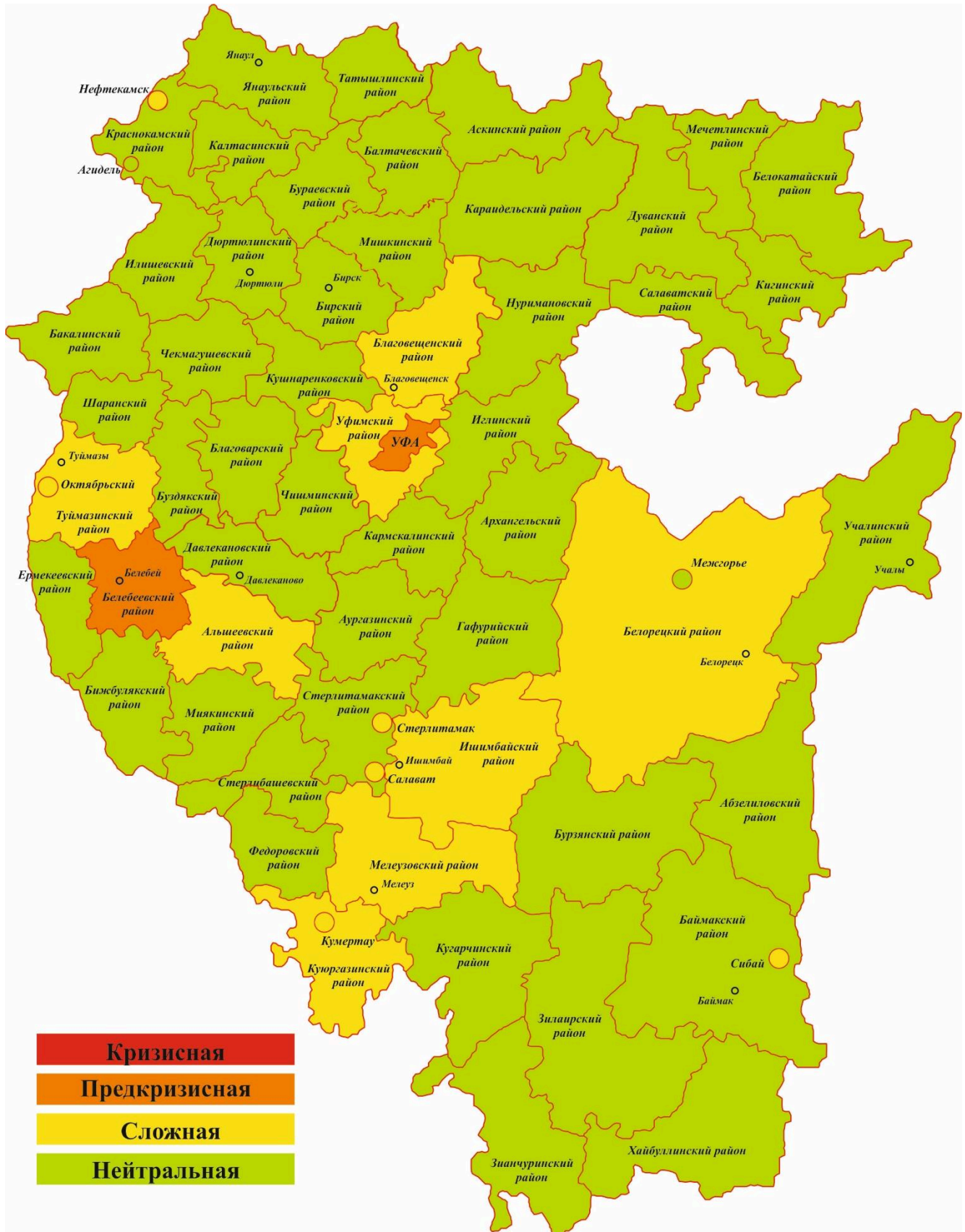
ОП 10. Смертность, связанная с острым отравлением наркотиками. По данному показателю (15,4) в Республике Башкортостан отмечается «нейтральное» состояние наркоситуации.

Согласно сводной оценке состояния наркоситуации, в соответствии с методикой Государственного антинаркотического комитета, в 2021 г. предварительная итоговая оценка состояния наркоситуации в Республике Башкортостан характеризуется как «нейтральная» (в связи с изменением в 2021 г. критериев оценки наркоситуации корректное сравнение состояния наркоситуации с результатами мониторинга за предыдущие годы не представляется возможным).

В разрезе муниципалитетов «кризисное» состояние наркоситуации не отмечено ни в одном административно-муниципальном образовании, «предкризисное» отмечается в 2 муниципалитетах (г.Уфа и Белебеевский район), «сложное» – в 14 муниципалитетах (г.Кумертау, г.Нефтекамск, г.Октябрьский, г.Салават, г.Сибай, г.Стерлитамак, Альшеевский, Белорецкий, Благовещенский, Ишимбайский, Куюргазинский, Мелеузовский, Туймазинский и Уфимский районы), «нейтральное» – в остальных 47 муниципалитетах (г.Агидель, ЗАТО г.Межгорье, Абзелиловский, Архангельский, Аскинский, Аургазинский, Баймакский, Бакалинский, Балтачский, Белокатайский, Бижбулякский, Бирский, Благоварский, Буздякский, Бураевский, Бурзянский, Гафурийский, Давлекановский, Дуванский, Дюртюлинский, Еремеевский, Зианчуринский, Зилаирский, Иглинский, Илишевский, Калтасинский, Караидельский, Кармаскалинский, Кигинский, Краснокамский, Кугарчинский, Кушнаренковский, Мечетлинский, Мишкинский, Миякинский, Нуримановский, Салаватский, Стерлибашевский, Стерлитамакский, Татышлинский, Учалинский, Федоровский, Хайбуллинский, Чекмагушевский, Чишминский, Шаранский и Янаульский районы).

Результаты мониторинга показывают наличие системной взаимосвязи состояния наркоситуации с реализуемыми в Республике Башкортостан мероприятиями в рамках Стратегии государственной антинаркотической политики Российской Федерации до 2030 года, подпрограммы № 3 «Профилактика наркомании среди населения» государственной программы «Обеспечение общественной безопасности в Республике Башкортостан» на 2021-2026 гг. и муниципальных программ, включающих комплекс антинаркотических мероприятий.

Состояние наркоситуации в Республике Башкортостан в 2021 году



9. КРАТКОСРОЧНОЕ ПРОГНОЗИРОВАНИЕ РАЗВИТИЯ НАРКОСИТУАЦИИ В РЕСПУБЛИКЕ БАШКОРТОСТАН

Результаты мониторинга, анализ оперативно-служебной деятельности правоохранительных органов, изучение статистических и иных материалов, свидетельствуют о наличии ряда устойчивых тенденций в динамике наркоситуации, складывающейся в Республике Башкортостан.

Сохраняется тенденция снижения числа лиц с диагнозами «наркомания» (к 2014, 2015, 2016, 2017, 2018, 2019, 2020, 2021 и 2022 г. – 6106, 6052, 5716, 5101, 4380, 4182, 3924, 3750 и 3730), **состоящих на наркологическом учете** в учреждениях Минздрава Республики Башкортостан.

Вместе с тем в 2021 г. увеличилось число смертей от передозировки наркотическими средствами и психотропными веществами.

Среди наркотических средств, ставших причиной летальных отравлений, в 69,7% случаев указаны синтетические наркотики (α -PVP, MDMA, метадон и др.), в остальных – опиаты. Особую озабоченность вызывает увеличение случаев смертельных отравлений метадонном, являющимся синтетическим наркотическим средством героинового ряда. Если в 2019 г. единственный случай отравления метадонном был зафиксирован в Чишминском районе, то в 2020 г. зафиксировано 28 подобных фактов (26,7% от всех отравлений), а в 2021 г. – 46 фактов (37%).

Проведенный специалистами химико-токсикологической лаборатории Республиканского наркологического диспансера № 1 Министерства здравоохранения Республики Башкортостан анализ также подтверждает **сформировавшуюся за последнее десятилетие тенденцию перехода наркопотребителей на новые виды наркотиков синтетического происхождения** – в течение рассматриваемого периода при наличии устойчивого уровня потребления растительных каннабиноидов (марихуана и гашиш) сменилась парадигма наркопотребления: с веществ группы опия (героин, дезоморфин) на синтетические стимуляторы (α -PVP, мефедрон и др.). Также эксперты обращают внимание на рост фактов потребления лекарственных препаратов с психотропным эффектом (баклофен, прегабалин, феназепам и др.).

Прогнозируется сохранение уровня потребления наркотиков, получаемых из конопли и мака, и объемов их незаконного оборота, что потребует продолжения последовательной работы по выявлению и уничтожению очагов произрастания дикорастущих наркосодержащих растений на территории республики, а также пресечению каналов поставки в республику пищевого мака.

Таким образом, при сохранении распространенности наркотиков растительного происхождения, в незаконном обороте продолжают появляться новые виды психоактивных веществ, расширяется ассортимент синтетических аналогов наркотиков и их суррогатных заменителей. Сохраняется тенденция применения новых технологий коммуникации и связи в незаконном обороте наркотиков. Усложняются схемы легализации наркодоходов. Движение финансовых средств, полученных от наркобизнеса, осуществляется как в официальном финансовом секторе, так и в альтернативных системах денежных переводов, в т.ч. с использованием международных электронных платежных систем.

С учетом факторов, оказывающих наиболее значимое влияние на состояние наркоситуации в Республике Башкортостан, можно сделать выводы о тенденциях ее дальнейшего развития в краткосрочный период. Ожидается:

- увеличение числа лиц, наблюдающихся у врачей психиатров-наркологов в профилактической группе в связи с потреблением наркотических средств с вредными последствиями с синдромом зависимости от психостимуляторов и сочетанного потребления наркотических веществ;

- усиление присутствия представителей межрегиональных организованных преступных групп на наркорынке Республики Башкортостан (федеральные и межрегиональные интернет-магазины);

- расширение способов и методов противоправной деятельности, в том числе и средств специального программного обеспечения, шифрующего электронную переписку, используемого наркодилерами в своей противоправной деятельности;

- рост международных и межрегиональных поставок наркотиков с использованием фирм, предоставляющих услуги почтовой связи, экспресс-доставки документов и грузов;

- рост числа совершаемых платежей за незаконный оборот наркотиков с использованием электронных платежных систем, в том числе по средствам расчета цифровыми валютами (криптовалютами);

- увеличение на наркорынке числа новых синтетических наркотических средств, обладающих сильным нарковоздействием при потреблении ничтожной массы вещества;

- рост реализации лабораторного оборудования и химических реактивов, находящихся как в свободном, так и в ограниченном обороте, которые могут использоваться для производства психотропных веществ (амфетамин, мефедрон, метамфетамин и др.) в кустарных или промышленных условиях.

Существенной в структуре наркопреступности останется роль организованных преступных групп, представители которых изыскивают возможности для создания каналов поставки и сетей распространения наркотиков на территории Республики Башкортостан. Благоприятными условиями для этого являются: географическое положение региона, наличие разветвлённой сети транспортных магистральных путей, в том числе международного значения, повсеместное распространение сети Интернет и системы электронных платежей.

Останутся актуальными вопросы противодействия распространению запрещенных веществ бесконтактным способом с использованием сети Интернет (и (или) почтовых отправок). Возрастание роли «теневого», «невидимого» сегмента сети Интернет (Darknet, Тор-браузер, анонимайзеры и пр.), использование каналов Telegram в схемах поставки и сбыта наркотиков, использование бесконтактных способов заказа, оплаты, поставки и приобретения наркотиков, способствуют повышению уровня конспирации и, как следствие, высокой латентности данного вида преступлений. Это обуславливает необходимость активизации работы оперативных подразделений правоохранительных органов по выявлению преступлений указанного вида, совершенствованию межведомственного взаимодействия, в том числе изменению

законодательства, регламентирующего информационно-телекоммуникационный обмен информацией.

В 2019-2021 гг. в системе МВД по РБ созданы специализированные подразделения по пресечению, выявлению и раскрытию преступлений, связанных с незаконным оборотом наркотиков, совершенных с использованием информационно-телекоммуникационных технологий (УНК МВД по РБ и ОНК УМВД России по г.Уфе). На фоне стремительного развития современных технологий потребуются модернизация материально-технической базы вновь сформированных ИТ-подразделений, оснащение их необходимым оборудованием и программным обеспечением, способным эффективно проводить мероприятия по выявлению и пресечению (противодействию) наркопреступности.

Сохранится достаточно высокий уровень рецидивной наркопреступности вследствие невысокого уровня жизни некоторых социальных слоёв наркозависимой части населения. С учётом этого среди лиц, вернувшихся из мест лишения свободы, необходимо продолжить работу по восстановлению трудовых навыков, получению профессий, оказанию содействия в трудоустройстве.

Кроме того, подтверждаются прогнозы экспертов Управления по наркотикам и преступности Организации объединённых наций («COVID-19 и цепь поставки и производства наркотиков») о том, что в условиях коронавирусной пандемии и глобального экономического кризиса незаконный оборот наркотиков продолжает увеличиваться. Кризис может усугубить социально-экономическое положение уязвимых групп населения, которые, в свою очередь, станут все чаще прибегать к незаконной деятельности в попытках с помощью криминала компенсировать потерю законных доходов и безработицу.

В соответствии с результатами мониторинга наркоситуации в 2021 г., с учетом сложившихся тенденций, необходимо отметить, что проблема распространения наркомании на территории Республики Башкортостан, благодаря совместным усилиям органов государственной власти, медицинских организаций и общественных объединений, находится под контролем. В соответствии с критериями оценки развития наркоситуации в субъектах Российской Федерации, обстановка в Республике Башкортостан по итогам 2021 г. по основным показателям характеризуется как «напряженная», ухудшения наркоситуации в регионе не прогнозируются.

В ближайшее десятилетие в рамках реализации Стратегии государственной антинаркотической политики Российской Федерации на период до 2030 г., утвержденной Указом Президента РФ от 23.11.2020 № 733, предстоит предпринять совместные усилия субъектов антинаркотической деятельности по повышению уровня межведомственного взаимодействия и координации в сфере противодействия незаконному обороту наркотиков, в т.ч. с использованием полномочий антинаркотической комиссии Республики Башкортостан; повышение эффективности оперативно-розыскной и уголовно-процессуальной деятельности; пресечение деятельности преступных сообществ и организаций, в т.ч. сформированных по этническому признаку; осуществление контроля за миграционными потоками; перекрытие каналов контрабандного ввоза наркотиков; подрыв экономических основ наркобизнеса; ликвидацию очагов

наркосодержащих растений; совершенствование системы мониторинга, прогнозирования и моделирования развития наркоситуации; дальнейшее развитие профилактической работы; технологий раннего выявления наркопотребителей.

10. УПРАВЛЕНЧЕСКИЕ РЕШЕНИЯ И ПРЕДЛОЖЕНИЯ ПО ОЗДОРОВЛЕНИЮ НАРКОСИТУАЦИИ В РЕСПУБЛИКЕ БАШКОРТОСТАН И В РОССИЙСКОЙ ФЕДЕРАЦИИ

В условиях складывающейся наркоситуации основные усилия правоохранительных органов республики необходимо сосредоточить на борьбе с организованной наркопреступностью, подрыве ее экономических основ, пресечении каналов поставки наркотиков, а также ликвидации наркопроизводства и сетевых схем сбыта подконтрольных веществ.

На федеральном уровне необходимо обеспечить полноценное выполнение мероприятий по реализации Стратегии государственной антинаркотической политики Российской Федерации на период до 2030 г., утвержденной Указом Президента РФ от 23.11.2020 № 733.

С учетом проведенного анализа развития наркоситуации, особенностей оперативной обстановки в сфере незаконного оборота наркотиков на территории региона и результатов работы государственных органов исполнительной власти Республики Башкортостан, территориальных органов федеральных органов исполнительной власти, органов местного самоуправления по итогам 2020 года, требуется проведение комплекса межведомственных мероприятий по:

- реализации подпрограммы № 3 «Профилактика наркомании среди населения» государственной программы «Обеспечение общественной безопасности в Республике Башкортостан», утвержденной Постановлением Правительства Республики Башкортостан от 02.10.2020 № 586, ежегодный объем финансирования которой составляет 7,4 млн. руб.ублей на период с 2021 по 2026 г.;

- проведению комплексных оперативно-профилактических мероприятий по выявлению и уничтожению очагов наркосодержащих растений, ликвидации наркопритонов, пресечению административных правонарушений в сфере незаконного оборота наркотиков;

- внедрению современных диагностических методик, направленных на выявление новых видов потенциально опасных психоактивных веществ и их потребителей;

- техническому оснащению экспертно-криминалистических лабораторий органов здравоохранения для своевременного определения новых видов психоактивных веществ;

- проведению мониторинга появления в регионе новых видов наркотических средств, в первую очередь синтетического происхождения, и выработке своевременных решений по противодействию их распространению;

- привлечению к антинаркотической пропаганде здорового образа жизни молодежных и волонтерских структур, известных спортсменов, политиков, артистов, общественных деятелей;

- подготовке и повышению квалификации специалистов различных министерств, ведомств, органов и учреждений, осуществляющих организацию и проведение антинаркотических мероприятий;

- разработке методических, информационных, просветительских материалов по антинаркотической тематике и профилактике ВИЧ-инфекции;

- проведению социально-психологического тестирования, профилактических медицинских осмотров учащихся общеобразовательных школ, студентов высших и средних специальных учебных заведений, лиц призывного возраста на предмет употребления наркотических средств;

- развитию поэтапной системы лечения и медико-социальной реабилитации и ресоциализации больных наркоманией, в том числе лиц, освобождающихся из мест лишения свободы;

- совершенствованию системы раннего выявления незаконных потребителей наркотических средств и психотропных веществ в образовательных учреждениях республики, уделяя особое внимание проведению социально-психологического тестирования подростков с целью выявления «группы риска», склонной к наркопотреблению, и дальнейшей работе с ней;

- оказанию консультационной и методической помощи органам местного самоуправления в организации и проведении антинаркотической работы;

- реализации комплекса законодательных и ведомственных мер по защите нравственности, сохранению отечественного культурного, духовно-нравственного наследия, исторических традиций и норм здорового образа жизни в сфере деятельности учреждений культуры и средств массовой информации, активное привлечение к этой работе представителей религиозных организаций;

- принятию дополнительных мер по «денаркотизации» наркопораженных муниципальных образований, в которых зафиксировано «предкризисное» (г.Уфа и Белебеевский район) и «сложное» (г.Кумертау, г.Нефтекамск, г.Октябрьский, г.Салават, г.Сибай, г.Стерлитамак, Альшеевский, Белорецкий, Благовещенский, Ишимбайский, Куюргазинский, Мелеузовский, Туймазинский и Уфимский районы) состояния наркоситуации.

Кроме этого, органам власти, правоохранительным органам, антинаркотическим комиссиям, органам прокуратуры, учреждениям здравоохранения, образования, по делам молодежи, культуры и спорта, общественным и религиозным организациям на местах необходимо:

- обеспечить постоянное проведение общей, специальной и индивидуальной профилактики наркомании и предупреждения наркопреступности в образовательных учреждениях, а также среди детей и подростков, находящихся в социально опасном положении; воспитывающихся в детских домах, школах-интернатах, социальных приютах, находящихся в учреждениях исполнения наказания, учебно-воспитательных учреждениях открытого и закрытого типа;

- создать совместные пропагандистские проекты, направленные на формирование в общественном сознании негативного образа наркомана;

- обеспечить регулярное информирование населения через средства массовой информации о складывающейся наркоситуации, принимаемых мерах по противодействию наркопреступности;

- совместно со СМИ и заинтересованными общественными институтами, иными организациями разработать долгосрочную концепцию антинаркотической рекламы и пропаганды здорового образа жизни.

Органам управления образованием, руководителям образовательных учреждений на местах рекомендовано:

- совместно с правоохранительными органами, иными заинтересованными ведомствами и организациями совершенствовать алгоритм профилактических действий руководителей и специалистов образовательных учреждений в ситуациях обоснованного подозрения учащихся в употреблении наркотиков, при получении достоверной информации об их причастности к незаконному обороту наркотиков или при обнаружении факта сбыта наркотиков иными лицами в образовательном учреждении;

- в организации профилактической работы на данном направлении максимально использовать принцип междисциплинарного взаимодействия специалистов-превентологов в рамках специализированной бригады, основанной на согласовании общих усилий учителей, воспитателей, психологов, специалистов спорта и культуры, медицинских, социальных работников при оказании помощи семье и обучающимся, а также содействие инициативных групп родительской поддержки, развивать и использовать волонтерское молодежное антинаркотическое движение, опыт и потенциал общественных и религиозных организаций;

- продолжить работу социальных педагогов, психологов, представителей общественных наркологических постов по установлению в каждом образовательном учреждении учащихся «группы риска» и организации индивидуальной воспитательной работы с ними;

- проводить постоянный мониторинг динамики и особенностей наркоситуации на уровне отдельно взятых школ, как основополагающих ячеек формирования личности;

- совершенствовать внеучебную воспитательную работу с обучающимися, расширяя сеть кружков и секций востребованных у молодежи форм;

- поощрять деятельность молодежных организаций, школьных и студенческих активистов, пропагандирующих здоровый образ жизни;

- создавать экспериментальные площадки по формированию здорового образа жизни в общеобразовательных учреждениях.

В целях противодействия распространению наркотической субкультуры посредством сети Интернет:

- разработать и оказывать поддержку сайтам антинаркотической направленности, пропагандирующим здоровый образ жизни, содержащим информацию о медицинских последствиях наркопотребления и правовой ответственности за незаконный оборот наркотиков;

- разработать и внедрить в образовательный процесс программы по безопасному использованию сети Интернет с целью ограждения учащихся от пронаркотического контента;

- развивать киберволонтерство с целью выявления и блокировки пронаркотического контента.

С целью повышения уровня внутрисемейной профилактики наркомании:

- создавать в рамках образовательных учреждений, муниципалитетов проекты, направленные на повышение грамотности родителей о современных

видах наркотиков, инновационных методах терапии зависимости от психоактивных веществ;

- организовать проведение на всех уровнях профилактических мероприятий с участием детей и их родителей.

В сфере повышения качества антинаркотической работы среди несовершеннолетних группы социального риска:

- развивать формы индивидуальной работы, направленной на формирование личности, навыков самозащиты от наркопотребления;

- стимулировать специалистов в сфере социально-психологической профилактики наркомании на прохождение курсов повышения квалификации, тренингов, обучения инновационным формам профилактической работы.

С целью дальнейшего развития добровольческой антинаркотической деятельности:

- руководителям органов образования, молодежной политики поддерживать инициативу волонтерских антинаркотических ячеек, стимулировать участие в республиканском образовательном проекте «Школа волонтеров»;

- обеспечивать участие кураторов волонтерских антинаркотических ячеек в республиканском форуме «Выбор молодых – наука, творчество, здоровье», других мероприятиях, проводимых Волонтерским антинаркотическим движением РБ.

Руководителям муниципальных районов и городских округов Республики Башкортостан, имеющих по результатам мониторинга наркоситуации в 2021 г. «предкризисный» и «сложный» итоговые показатели оценки наркоситуации, выработать комплекс дополнительных мер, направленных на стабилизацию и улучшение сложившейся ситуации.

Главам администраций муниципальных образований Республики Башкортостан рекомендуется:

- на заседаниях муниципальной антинаркотической комиссии ежеквартально анализировать динамику показателей, характеризующих уровень немедицинского потребления наркотиков и их незаконного оборота на территории муниципального образования, с выработкой мер, направленных на оздоровление наркоситуации, обеспечить надлежащее финансирование муниципальных антинаркотических программ и подпрограмм, а также контроль за исполнением предусмотренных ими мероприятий;

- принять меры по выявлению и уничтожению очагов произрастания дикорастущих наркосодержащих растений на территории муниципального образования;

- организовать участие общественных организаций в деятельности муниципальных антинаркотических комиссий;

- развивать бесплатную досуговую и спортивно-массовую инфраструктуру в муниципальных образованиях республики с учетом потребностей населения в объектах досуговой сферы;

– расширять работу с молодёжью, проводить мероприятия по привлечению подростков и молодежи к занятию в спортивных и иных секциях культурного проведения досуга;

– усилить работу в средствах массовой информации, интернет-ресурсах, с помощью ТОСов, других ресурсов, доступных на территории, по информированию населения о законодательной ответственности и иных последствиях потребления и распространения наркотиков;

– предусмотреть в рамках реализации муниципальных программ (подпрограмм) по профилактике незаконного потребления наркотических средств и психотропных веществ финансирование на поддержку и развитие добровольческого (волонтерского) движения на территории муниципального образования;

– внедрять в образовательных организациях новые эффективные формы работы по профилактике употребления наркотических средств и психотропных веществ в соответствии с нормативно-правовыми требованиями;

– организовать проведение качественной и полноценной работы с категорией «трудные подростки», вовлекая их регулярно в реализуемые профилактические программы;

– оказывать поддержку руководителям образовательных организаций, выявляющих обучающихся группы риска и осуществляющих комплексную профилактическую работу.

Кроме того, в целях повышения эффективности антинаркотической деятельности для укрепления наркологической службы Республики Башкортостан, необходимо дооснащение химико-токсикологического отдела клинико-диагностической лаборатории Государственного бюджетного учреждения здравоохранения Республиканский клинический наркологический диспансер Министерства здравоохранения Республики Башкортостан следующим медицинским оборудованием:

1. Для обнаружения новых дизайнерских наркотических средств и психотропных веществ необходим высокоэффективный жидкостной хроматограф с системой автоматического ввода образцов (автосамплером), в комплекте с масс-селективным детектором (тандемный квадрупольный масс-спектрометр) для анализа проб методом высокоэффективной жидкостной хроматографии и тандемной масс-спектрометрии, включая: тандемный квадрупольный масс-спектрометр; управляющий компьютер или масс-спектрометр типа трехмерная ионная ловушка; программное обеспечение для управления масс-спектрометром и жидкостным хроматографом; программное обеспечение для обработки и хранения результатов анализа; библиотеки масс-спектров; принтер для распечатки результатов анализа; высокоэффективный жидкостной хроматограф с системой автоматического ввода образцов (автосамплер), двумя насосами, дегазатором, ультрафиолетовым детектором, термостатом; газогенераторная станция для газоснабжения масс-спектрометра с компрессором (компрессорами); газовый баллон с редуктором (согласно приказу Минздрава России № 1034н);

2. Для количественного определения этанола и взамен старого прибора с 100% износа необходимо приобретение газового хроматографа в комплекте с

двумя пламенно-ионизационными детекторами, парофазным пробоотборником, специализированным программным обеспечением и комплектом расходных материалов для измерений массовой концентрации низкомолекулярных спиртов, в том числе и этанола, ацетона в крови и моче.

Министерство здравоохранения Республики Башкортостан также полагает необходимым принять меры по укомплектованию штатных должностей специалистов, оказывающих помощь по профилю «наркология» в республике, реализовать систему обучения и поддержки кадров, которая должна подкрепляться мерами поддержки и развития кадрового потенциала на региональном уровне, стимулировать повышение квалификации персонала, укомплектовать наркологическую службу медицинскими психологами, специалистами по социальной работе.

В рамках Международного дня борьбы с наркоманией и наркобизнесом разработан и направлен в муниципальные районы и городские округа Республики Башкортостан антинаркотический QR-квест «Линия жизни».

В социальной сети «ВКонтакте» (в группах учреждений молодежной политики муниципальных районов и городских округов Республики Башкортостан) были выложены задания, зашифрованные QR-кодом. Задания QR-квеста были направлены на формирование культуры ЗОЖ в игровой форме, профилактику наркомании в молодежной среде, также на формирование условий для проявления и развития индивидуальных и творческих способностей. В антинаркотических QR-квестах «Линия жизни» приняли участие 416 человек из муниципальных районов и городских округов Республики Башкортостан.

Органами и учреждениями молодежной политики муниципальных районов и городских округов Республики Башкортостан организованы и проведены 310 профилактических онлайн-мероприятий с использованием социальных сетей и интернет-пространства. Охват составил 15 918 человек. В рамках онлайн-марафона организованы опросы, лекции, тренинги, вебинары, акции, размещение материалов по антинаркотической тематике и пропаганде здорового образа жизни.

Второй год подряд Башкортостанское отделение ВОД «Волонтеры – медики» стало лучшим по направлению "Здоровый образ жизни". Под эгидой данного отделения действуют 14 штабов здоровья. В Конкурсе «Лучший Штаб Здоровья - 2021». Башкортостан стал лучшим регионом, реализующий федеральное направление «Здоровый образ жизни» ВОД «Волонтеры-медики». А в пятёрку лучших Штабов Здоровья вошли Штаб Здоровья Акмуллинского университета и Штаб Здоровья КДМФКиС Калтасинского района. Волонтеры, вступившие в это движение, руководствуются единой целью - сохранение и укрепление физического и психического здоровья населения на основе взаимодействия общества и волонтеров. Для добровольческой деятельности в направлении "ЗОЖ" привлекаются студенты вузов и колледжей немедицинского профиля, а также активная молодежь и взрослое население.

ЗАКЛЮЧЕНИЕ

Анализ результатов мониторинга наркоситуации в Республике Башкортостан за 2021 г. свидетельствует о том, что, несмотря на предпринимаемые усилия, современная ситуация в Республике Башкортостан в условиях глобального экономического кризиса и распространения новой коронавирусной инфекции характеризуется сохранением негативных тенденций в сфере незаконного оборота и потребления наркотиков, что представляет серьезную угрозу здоровью населения, отрицательно влияет на социально-экономическую ситуацию и правопорядок в Республике Башкортостан.

Остроте наркоситуации способствует удобное географическое расположение республики, наличие хорошо развитой транспортной инфраструктуры, высокий уровень урбанизации, концентрация высокодоходных предприятий топливно-энергетического комплекса, развитость экономических и иных связей с соседними регионами.

Наибольший уровень наркотизации населения и наркопреступности фиксируется в крупных городах. В то же время наркотизация становится проблемой и малых населенных пунктов, что подтверждается результатами социологического опроса. Тем не менее, за 2021 г. на 0,6% снизилось количество больных наркоманией, состоящих на учете в органах Министерства здравоохранения Республики Башкортостан, и на 9,3% – потребителей наркотических средств с вредными последствиями, что свидетельствует об активизации работы субъектов антинаркотической деятельности по раннему выявлению наркопотребителей, постановке их на профилактический учет в сочетании с качественной работой наркологии по достижению цели прекращения подучетными лицами немедицинского потребления наркотиков в течение года и снятия их с профилактического учета, не допуская перехода указанных лиц в категорию «больные наркоманией».

Продолжается тенденция распространения новых видов синтетических наркотиков. За последнее десятилетие при наличии устойчивого уровня потребления растительных каннабиноидов (марихуана и гашиш) и наркотиков, изготавливаемых из пищевого мака, сменилась парадигма наркопотребления: с веществ группы опия (героин, дезоморфин) на синтетические стимуляторы (а-PVP, мефедрон и др.). Также эксперты обращают внимание на устойчивый рост потребления лекарственных препаратов с психотропным эффектом (баклофен, прегабалин, феназепам и др.).

С учетом складывающейся ситуации в 2021 г. в регионе осуществлен комплекс мероприятий, направленных на пресечение незаконного оборота наркотических средств, психотропных, сильнодействующих веществ, их аналогов, производных и прекурсоров, противодействие организованным формам наркопреступности и подрыву ее экономических основ.

Благодаря слаженным совместным усилиям заинтересованных ведомств и общественности в Республике Башкортостан не допущено ухудшения наркоситуации. *Согласно сводной оценке состояния наркоситуации, в соответствии с методикой Государственного антинаркотического*

комитета, в 2021 г. предварительная итоговая оценка состояния наркоситуации в Республике Башкортостан характеризуется как «нейтральная» (в связи с изменением в 2021 г. критериев оценки наркоситуации корректное сравнение состояния наркоситуации с результатами мониторинга за предыдущие годы не представляется возможным).

В разрезе муниципалитетов «кризисное» состояние наркоситуации не отмечено ни в одном административно-муниципальном образовании, «предкризисное» отмечается в 2 муниципалитетах, «сложное» – в 14, «нейтральное» – в остальных 47 городах и районах.

В ближайшее десятилетие в Республике Башкортостан в рамках реализации Стратегии государственной антинаркотической политики Российской Федерации на период до 2030 г., утвержденной Указом Президента Российской Федерации от 23.11.2020 № 733, а также подпрограммы № 3 «Профилактика наркомании среди населения» государственной программы «Обеспечение общественной безопасности в Республике Башкортостан» на 2021 – 2026 гг., утвержденной постановлением Правительства Республики Башкортостан от 02.10.2020 № 586, предстоит предпринять совместные усилия субъектов антинаркотической деятельности по повышению уровня межведомственного взаимодействия и координации в сфере противодействия незаконному обороту наркотиков, в т.ч. с использованием полномочий антинаркотической комиссии Республики Башкортостан; повышение эффективности оперативно-розыскной и уголовно-процессуальной деятельности; пресечение деятельности преступных сообществ и организаций, в т.ч. сформированных по этническому признаку; осуществление контроля за миграционными потоками; перекрытие каналов контрабандного ввоза наркотиков; подрыв экономических основ наркобизнеса; ликвидацию очагов наркосодержащих растений; совершенствование системы мониторинга, прогнозирования и моделирования развития наркоситуации; дальнейшее развитие профилактической работы; технологий раннего выявления наркопотребителей.

Реализация на основе регулярного мониторинга наркоситуации в Республике Башкортостан программных мероприятий, эффективная правоприменительная практика в борьбе с незаконным оборотом наркотиков, укрепление материально-технической базы медицинских учреждений, качественное проведение широкомасштабных профилактических, культурно-массовых, спортивно-оздоровительных и пропагандистских акций безусловно будут способствовать стабилизации наркоситуации в регионе.

ПЕРЕЧЕНЬ
муниципальных образований Республики Башкортостан,
по которым участники мониторинга наркоситуации в субъектах Российской Федерации
предоставляют информацию для осуществления мониторинга наркоситуации
в Республике Башкортостан

	Республика Башкортостан/ наименование муниципального обра- зования	Показатель 1	Показатель 2	Показатель 3	Показатель n
	1	2	3	4	5	6
1	Город Уфа					
2	Город Агидель					
3	Город Кумертау					
4	Город Нефтекамск					
5	Город Октябрьский					
6	Город Салават					
7	Город Сибай					
8	Город Стерлитамак					
9	Абзелиловский район					
10	Альшеевский район					
11	Архангельский район					
12	Аскинский район					
13	Аургазинский район					
14	Баймакский район					
15	Бакалинский район					
16	Балтачевский район					
17	Белебеевский район					
18	Белокатайский район					
19	Белорецкий район					
20	Бижбулякский район					
21	Бирский район					
22	Благоварский район					
23	Благовещенский район					
24	Бүздякский район					
25	Бураевский район					
26	Бурзянский район					
27	Гафурийский район					
28	Давлекановский район					
29	Дуванский район					
30	Дюртюлинский район					
31	Ермекеевский район					
32	Зианчуринский район					
33	Зилаирский район					
34	Иглинский район					
35	Илишевский район					
36	Ишимбайский район					
37	Калтасинский район					
38	Караидельский район					
39	Кармаскалинский район					
40	Кигинский район					
41	Краснокамский район					
42	Кугарчинский район					
43	Кушнаренковский район					
44	Куюргазинский район					
45	Мелеузовский район					
46	Мечетлинский район					
47	Мишкинский район					
48	Миякинский район					
49	Нуримановский район					
50	Салаватский район					
51	Стерлибашевский район					
52	Стерлитамакский район					
53	Татышлинский район					
54	Туймазинский район					
55	Уфимский район					
56	Учалинский район					
57	Федоровский район					
58	Хайбуллинский район					
59	Чекмагушевский район					
60	Чишминский район					
61	Шаранский район					
62	Янаульский район					
63	Межгорье					
64	Всего по Республике Башкортостан					

1	2	3	4	5	6	7	8	9	10	11	12	13	14	15	16	17	18	19	20	21	22	23	24
Дюртюлинский район	522	48	27	2	0	20	20	26	26	0	0	0	0	0	0	0	0	0	2	0	0	0	0
Ермекеевский район	130	2	0	0	0	2	2	0	0	0	0	0	0	0	0	0	0	0	0	0	0	0	0
Зианчуринский район	232	1	0	0	0	1	1	0	0	0	0	0	0	0	0	0	0	0	0	0	0	0	0
Зилаирский район	204	2	1	0	0	2	2	0	0	0	0	0	0	0	0	0	0	0	0	0	0	0	0
Иглинский район	981	36	30	14	0	9	9	27	27	0	0	0	0	0	0	0	0	0	0	0	0	0	0
Илишевский район	385	4	0	0	0	4	4	0	0	0	0	0	0	0	0	0	0	0	0	0	0	0	0
Ишимбайский район	975	82	62	20	0	26	26	55	55	0	0	0	0	0	0	0	0	1	0	0	0	0	0
Калтасинский район	183	7	3	2	0	5	5	2	2	0	0	0	0	0	0	0	0	0	0	0	0	0	0
Караидельский район	164	6	2	2	0	6	6	0	0	0	0	0	0	0	0	0	0	0	0	0	0	0	0
Кармаскалинский район	388	8	7	6	0	2	2	6	6	0	0	0	0	0	0	0	0	0	0	0	0	0	0
Кигинский район	168	2	2	2	0	2	2	0	0	0	0	0	0	0	0	0	0	0	0	0	0	0	0
Краснокамский район	255	7	5	3	0	4	4	3	3	0	0	0	0	0	0	0	0	0	0	0	0	0	0
Кугарчинский район	329	6	4	3	0	2	2	4	4	0	0	0	0	0	0	0	0	0	0	0	0	0	0
Кушнаренковский район	331	7	5	4	0	2	2	5	5	0	0	0	0	0	0	0	0	0	0	0	0	0	0
Куюргазинский район	205	3	3	3	0	3	3	0	0	0	0	0	0	0	0	0	0	0	0	0	0	0	0
Мелеузовский район	898	131	97	40	0	50	50	80	80	0	0	0	0	0	0	0	0	1	0	0	0	0	0
Мечетлинский район	230	5	5	3	0	3	3	2	2	0	0	0	0	0	0	0	0	0	0	0	0	0	0
Мишкинский район	186	4	1	1	0	4	4	0	0	0	0	0	0	0	0	0	0	0	0	0	0	0	0
Миякинский район	174	3	2	1	0	2	2	1	1	0	0	0	0	0	0	0	0	0	0	0	0	0	0
Нуримановский район	213	4	3	2	0	2	2	2	2	0	0	0	0	0	0	0	0	0	0	0	0	0	0
Салаватский район	197	5	3	3	0	5	5	0	0	0	0	0	0	0	0	0	0	0	0	0	0	0	0
Стерлибашевский район	190	1	0	0	0	1	1	0	0	0	0	0	0	0	0	0	0	0	0	0	0	0	0
Стерлитамакский район	579	36	22	5	0	15	15	21	21	0	0	0	0	0	0	0	0	0	0	0	0	0	0
Татышлинский район	158	1	0	0	0	0	0	0	0	0	0	0	0	0	0	0	1	0	0	0	0	0	0
Туймазинский район	1520	158	85	37	0	82	82	73	73	0	0	0	0	0	0	0	2	0	1	0	0	0	0
Уфимский район	1179	62	54	38	0	18	18	43	43	0	0	0	0	0	0	0	0	0	1	0	0	0	0
Учалинский район	972	76	63	38	0	28	28	46	46	0	0	0	0	0	0	0	2	0	0	0	0	0	0
Федоровский район	120	1	1	1	0	1	1	0	0	0	0	0	0	0	0	0	0	0	0	0	0	0	0
Хайбуллинский район	347	1	0	0	0	1	1	0	0	0	0	0	0	0	0	0	0	0	0	0	0	0	0
Чекмагушевский район	263	3	1	1	0	3	3	0	0	0	0	0	0	0	0	0	0	0	0	0	0	0	0
Чишминский район	699	20	6	5	0	15	15	4	4	0	0	0	0	0	0	1	0	0	0	0	0	0	0
Шаранский район	191	3	2	2	0	3	3	0	0	0	0	0	0	0	0	0	0	0	0	0	0	0	0
Янаульский район	373	14	4	2	0	9	9	3	3	0	1	0	0	0	0	0	0	0	0	1	0	0	0
Межгорье	263	4	2	0	0	2	2	2	2	0	0	0	0	0	0	0	0	0	0	0	0	0	0
Всего по Республике Баш- кортостан	52437	4569	3210	1145	5	1667	1667	2811	2815	0	4	4	0	2	7	5	29	0	31	0	0	0	2

¹ Форма статистической отчетности № 494 «4-ЕГС».

² Форма межведомственной статистической отчетности № 1-МВ-НОН.

1	2	3	4	5	6	7	8	9	10	11	12	13	14	15	16	17	18	19	20	21	22	23
Ермекеевский район	1	0	0	0	1	0	0	0	0	0	0	0	0	0	0	0	0	0	0	0	0	0
Зианчуринский район	1	0	0	0	1	0	0	0	0	0	0	0	0	0	0	0	0	0	0	0	0	0
Зилаирский район	2	1	1	0	2	0	0	0	0	0	0	0	0	0	0	0	0	0	0	0	0	0
Иглинский район	13	5	5	0	11	0	2	2	0	0	0	0	0	0	0	0	0	0	0	0	0	0
Илишевский район	5	0	0	0	5	0	0	0	0	0	0	0	0	0	0	0	0	0	0	0	0	0
Ишимбайский район	39	16	13	0	31	0	7	7	0	0	0	0	0	0	0	1	0	0	0	0	0	0
Калтасинский район	4	1	1	0	4	0	0	0	0	0	0	0	0	0	0	0	0	0	0	0	0	0
Караидельский район	5	2	2	0	5	0	0	0	0	0	0	0	0	0	0	0	0	0	0	0	0	0
Кармаскалинский район	3	2	2	0	2	0	1	1	0	0	0	0	0	0	0	0	0	0	0	0	0	0
Кигинский район	2	2	2	0	2	0	0	0	0	0	0	0	0	0	0	0	0	0	0	0	0	0
Краснокамский район	6	5	5	0	3	0	3	3	0	0	0	0	0	0	0	0	0	0	0	0	0	0
Кугарчинский район	2	0	0	0	2	0	0	0	0	0	0	0	0	0	0	0	0	0	0	0	0	0
Кушнаренковский район	2	0	0	0	2	0	0	0	0	0	0	0	0	0	0	0	0	0	0	0	0	0
Куоргазинский район	2	2	2	0	2	0	0	0	0	0	0	0	0	0	0	0	0	0	0	0	0	0
Мелеузовский район	52	20	17	0	45	0	7	6	0	0	0	0	0	0	0	0	0	0	0	0	0	0
Мечетлинский район	3	3	3	0	3	0	0	0	0	0	0	0	0	0	0	0	0	0	0	0	0	0
Мишкинский район	4	1	1	0	4	0	0	0	0	0	0	0	0	0	0	0	0	0	0	0	0	0
Миякинский район	3	2	2	0	3	0	0	0	0	0	0	0	0	0	0	0	0	0	0	0	0	0
Нуримановский район	3	1	1	0	3	0	0	0	0	0	0	0	0	0	0	0	0	0	0	0	0	0
Салаватский район	3	1	1	0	3	0	0	0	0	0	0	0	0	0	0	0	0	0	0	0	0	0
Стерлибашевский район	1	1	1	0	0	0	1	1	0	0	0	0	0	0	0	0	0	0	0	0	0	0
Стерлитамакский район	17	5	4	0	14	0	3	3	0	0	0	0	0	0	0	0	0	0	0	0	0	0
Татышлинский район	2	1	1	0	1	0	0	0	0	0	0	0	0	0	1	0	0	0	0	0	0	0
Туймазинский район	122	29	25	0	107	0	13	13	0	0	0	0	0	0	0	1	0	1	0	0	0	0
Уфимский район	36	27	25	1	23	0	11	11	0	0	0	0	0	0	0	0	0	1	0	0	0	0
Учалинский район	35	23	20	0	29	0	5	5	0	0	0	0	0	0	0	1	0	0	0	0	0	0
Федоровский район	1	1	1	0	1	0	0	0	0	0	0	0	0	0	0	0	0	0	0	0	0	0
Хайбуллинский район	2	0	0	0	2	0	0	0	0	0	0	0	0	0	0	0	0	0	0	0	0	0
Чекмагушевский район	4	1	1	0	4	0	0	0	0	0	0	0	0	0	0	0	0	0	0	0	0	0
Чишминский район	23	11	10	0	13	0	10	10	0	0	0	0	0	0	0	0	0	0	0	0	0	0
Шаранский район	3	2	2	0	3	0	0	0	0	0	0	0	0	0	0	0	0	0	0	0	0	0
Янаульский район	13	4	3	0	9	0	2	2	0	1	0	0	0	0	0	0	0	1	0	0	0	0
Межгорье	2	0	0	0	2	0	0	0	0	0	0	0	0	0	0	0	0	0	0	0	0	0
Всего по Республике Башкортостан	2165	751	639	4	1752	0	346	342	0	6	0	0	0	3	5	33	0	15	0	0	0	1

¹ Форма межведомственной статистической отчетности № 1-МВ-НОН.

Министерство внутренних дел по Республике Башкортостан

Приложение № 4
к Порядку осуществления мониторинга наркоситуации

(наименование органа, представляющего информацию)

**Сведения о преступлениях, связанных с незаконным оборотом наркотиков,
по характеристикам лиц, их совершивших
(по окончанным предварительным расследованием уголовным делам)¹**

Республика Башкортостан/ наименование муниципального образования	Количество предварительно расследованных преступлений, совершенных:							
	группой лиц по предвари- тельному сговору	организованной группой	преступным сооб- ществом (преступ- ной организацией)	иностранцами гражданами и лицами без гражданства	лицами в состоя- нии наркотического опьянения	потребителями наркотиков	несовершеннолетними	на территории ЗАТО, особо важного и ре- жимного объекта
1	2	3	4	5	6	7	8	9
Город Уфа	54	28	0	6	26	530	3	0
Город Агидель	0	0	0	0	1	3	0	0
Город Кумертау	6	0	0	0	3	41	3	0
Город Нефтекамск	7	0	3	1	7	116	5	0
Город Октябрьский	3	0	0	0	0	39	0	0
Город Салават	5	3	0	0	0	111	3	0
Город Сибай	4	0	0	0	0	31	1	0
Город Стерлитамак	16	9	0	2	3	38	6	0
Абзелиловский район	1	0	0	0	0	4	0	0
Альшеевский район	0	0	0	0	0	1	0	0
Архангельский район	0	0	0	0	0	0	0	0
Аскинский район	0	0	0	0	0	0	0	0
Аургазинский район	0	0	0	0	0	1	0	0
Баймакский район	0	1	0	0	0	1	0	0
Бакалинский район	0	0	0	0	0	0	1	0
Балтачевский район	0	0	0	0	0	0	0	0
Белебеевский район	6	6	0	2	0	69	2	0
Белокатайский район	0	0	0	0	0	0	0	0
Белорецкий район	6	0	0	0	8	100	1	0
Бижбулякский район	0	0	0	0	0	0	0	0
Бирский район	2	0	0	0	0	8	1	0
Благоварский район	0	0	0	0	0	0	0	0
Благовещенский район	0	0	0	0	0	15	0	0
Буздякский район	0	0	0	0	0	0	0	0
Буреевский район	0	0	0	0	0	0	0	0
Бурзянский район	0	0	0	0	0	2	0	0
Гафурьевский район	0	0	0	0	0	1	0	0
Давлекановский район	0	0	0	0	0	0	0	0
Дуванский район	1	0	0	0	0	2	1	0
Дюртюлинский район	0	0	0	0	0	4	0	0
Ермекеевский район	0	0	0	0	0	0	0	0
Зианчуринский район	0	0	0	0	0	1	0	0
Зилаирский район	0	0	0	0	0	0	0	0
Иглинский район	0	2	0	1	0	12	0	0
Илишевский район	0	0	0	0	0	1	0	0
Ишимбайский район	2	0	0	0	1	26	1	0

1	2	3	4	5	6	7	8	9
Калтасинский район	0	0	0	0	0	1	0	0
Караидельский район	0	0	0	0	0	2	0	0
Кармаскалинский район	0	0	0	0	0	0	0	0
Кигинский район	0	0	0	0	0	1	1	0
Краснокамский район	0	3	0	0	0	0	0	0
Кугарчинский район	0	0	0	0	0	0	0	0
Кушнаренковский район	0	0	0	0	0	0	0	0
Кюргазинский район	0	0	0	0	0	0	0	0
Мелеузовский район	3	0	0	0	5	26	0	0
Мечетлинский район	0	0	0	0	0	0	0	0
Мишкинский район	0	0	0	0	0	1	0	0
Миякинский район	0	0	0	0	0	0	0	0
Нуримановский район	0	0	0	0	0	0	0	0
Салаватский район	0	0	0	0	0	0	0	0
Стерлибашевский район	0	1	0	0	0	0	0	0
Стерлитамакский район	1	1	0	0	1	10	0	0
Татышлинский район	0	0	0	0	0	0	0	0
Туймазинский район	1	0	0	0	0	91	0	0
Уфимский район	2	5	0	0	1	9	2	0
Учалинский район	2	0	0	0	0	33	0	0
Федоровский район	0	0	0	0	0	0	0	0
Хайбуллинский район	0	0	0	0	0	1	0	0
Чекмагушевский район	0	0	0	0	0	0	0	0
Чишминский район	2	8	0	1	1	9	0	0
Шаранский район	0	0	0	0	0	1	0	0
Янаульский район	0	2	0	0	0	7	0	0
Межгорье	0	0	0	0	0	0	0	2
Всего по Республике Башкортостан	129	69	3	15	58	1350	31	2

¹ Форма межведомственной статистической отчетности № 1-МВ-НОН.

Министерство внутренних дел по Республике Башкортостан
(наименование органа, представляющего информацию)

Приложение № 5
к Порядку осуществления мониторинга наркоситуации

**Сведения о преступлениях, связанных с незаконным оборотом наркотиков,
по уголовным делам, производство по которым было приостановлено в прошлые годы¹**

Республика Башкортостан/ наименование муниципального образования	Количество преступлений по уголовным делам, производство по которым было приостановлено в прошлые годы, но затем возобновлено и окончено предвари- тельным расследованием в отчетном периоде	из них совершенных:		
		группой лиц по предварительному сговору	организованной группой	преступным сообществом (преступной организацией)
1	2	3	4	5
Город Уфа	39	3	3	0
Город Агидель	0	0	0	0
Город Кумертау	0	0	0	0
Город Нефтекамск	0	0	0	0
Город Октябрьский	0	0	0	0
Город Салават	0	0	0	0
Город Сибай	0	0	0	0
Город Стерлитамак	0	0	0	0
Абзелиловский район	0	0	0	0
Альшеевский район	0	0	0	0
Архангельский район	0	0	0	0
Аскинский район	0	0	0	0
Аургазинский район	0	0	0	0
Баймакский район	0	0	0	0
Бакалинский район	0	0	0	0
Балтачевский район	0	0	0	0
Белебеевский район	0	0	0	0
Белокатайский район	0	0	0	0
Белорецкий район	0	0	0	0
Бижбулякский район	0	0	0	0
Бирский район	0	0	0	0
Благоварский район	0	0	0	0
Благовещенский район	0	0	0	0
Буздякский район	0	0	0	0
Буреевский район	0	0	0	0
Бурзянский район	0	0	0	0
Гафурийский район	0	0	0	0
Давлекановский район	0	0	0	0
Дуванский район	0	0	0	0
Дюртюлинский район	0	0	0	0
Ермекеевский район	0	0	0	0
Зианчуринский район	0	0	0	0
Зилаирский район	0	0	0	0
Иглинский район	0	0	0	0
Илишевский район	0	0	0	0
Ишимбайский район	0	0	0	0
Калтасинский район	0	0	0	0

1	2	3	4	5
Караидельский район	0	0	0	0
Кармаскалинский район	0	0	0	0
Кигинский район	0	0	0	0
Краснокамский район	0	0	0	0
Кугарчинский район	0	0	0	0
Кушнаренковский район	0	0	0	0
Куюргазинский район	0	0	0	0
Мелеузовский район	0	0	0	0
Мечетлинский район	0	0	0	0
Мишкинский район	0	0	0	0
Миякинский район	0	0	0	0
Нуримановский район	0	0	0	0
Салаватский район	0	0	0	0
Стерлибашевский район	0	0	0	0
Стерлитамакский район	0	0	0	0
Татышлинский район	0	0	0	0
Туймазинский район	0	0	0	0
Уфимский район	0	0	0	0
Учалинский район	0	0	0	0
Федоровский район	0	0	0	0
Хайбуллинский район	0	0	0	0
Чекмагушевский район	0	0	0	0
Чишминский район	0	0	0	0
Шаранский район	0	0	0	0
Янаульский район	0	0	0	0
Межгорье	0	0	0	0
Всего по Республике Башкортостан	39	3	3	0

¹ Форма межведомственной статистической отчетности № 1-МВ-НОН.

1	2	3	4	5	6	7	8	9	10	11	12	13	14
Иглинский район	1	0	0	0	0	0	0	0	0	0	0	0	0
Илишевский район	0	0	0	0	0	0	0	0	0	0	0	0	0
Ишимбайский район	2	1	0	0	0	0	0	0	0	0	0	0	1
Калтасинский район	0	0	0	0	0	0	0	0	0	0	0	0	0
Караидельский район	0	0	0	0	0	0	0	0	0	0	0	0	0
Кармаскалинский район	0	0	0	0	0	0	0	0	0	0	0	0	0
Кигинский район	0	0	0	0	0	0	0	0	0	0	0	0	0
Краснокамский район	0	0	0	0	0	0	0	0	0	0	0	0	0
Кугарчинский район	0	0	0	0	0	0	0	0	0	0	0	0	0
Кушнаренковский район	0	0	0	0	0	0	0	0	0	0	0	0	0
Куюргазинский район	0	0	0	0	0	0	0	0	0	0	0	0	0
Мелеузовский район	7	5	0	0	0	0	0	0	0	0	0	0	5
Мечетлинский район	0	0	0	0	0	0	0	0	0	0	0	0	0
Мишкинский район	0	0	0	0	0	0	0	0	0	0	0	0	0
Миякинский район	1	0	1	0	0	0	0	0	0	0	0	0	0
Нуримановский район	0	0	0	0	0	0	0	0	0	0	0	0	0
Салаватский район	0	0	0	0	0	0	0	0	0	0	0	0	0
Стерлибашевский район	0	0	0	0	0	0	0	0	0	0	0	0	0
Стерлитамакский район	1	1	0	0	0	0	0	0	0	0	0	0	1
Татышлинский район	0	0	0	0	0	0	0	0	0	0	0	0	0
Туймазинский район	0	0	0	0	0	0	0	0	0	0	0	0	0
Уфимский район	3	1	0	0	0	0	0	0	0	0	0	0	1
Учалинский район	0	0	0	0	0	0	0	0	0	0	0	0	0
Федоровский район	0	0	0	0	0	0	0	0	0	0	0	0	0
Хайбуллинский район	0	0	0	0	0	0	0	0	0	0	0	0	0
Чекмагушевский район	1	0	0	0	0	0	0	0	0	0	0	0	0
Чишминский район	1	1	0	0	0	0	0	0	0	0	0	0	1
Шаранский район	0	0	0	0	0	0	0	0	0	0	0	0	0
Янаульский район	0	0	0	0	0	0	0	0	0	0	0	0	0
Межгорье	0	0	0	0	0	0	0	0	0	0	0	0	0
Всего по Республике Башкортостан	141	67	5	2	0	5	2	7	2	1	1	0	58

¹ Форма статистической отчетности № 493 «3-ЕГС».

Министерство внутренних дел по Республике Башкортостан

(наименование органа, представляющего информацию)

Приложение № 7
к Порядку осуществления мониторинга наркоситуации

**Сведения об отдельных результатах деятельности в сфере выявления и раскрытия преступлений,
предусмотренных статьями 174, 174.1 УК РФ**
(по оконченным предварительным расследованием уголовным делам)

Республика Башкортостан/ наименование муниципального обра- зования	Сумма легализованных (отмы- тых) денежных средств или иного имущества, приобретен- ных другими лицами преступ- ным путем (по ст. 174 УК РФ) тыс. рублей	Сумма легализованных (от- мытых) денежных средств или иного имущества, приоб- ретенных лицом в результате совершения им преступления (по ст. 174.1 УК РФ) тыс. руб- лей	Стоимость имущества (в том числе сумма денежных средств), на которое наложен арест (по ст. 174 УК РФ) тыс. рублей	Стоимость имущества (в том числе сумма денежных средств), на которое наложен арест (по ст. 174.1 УК РФ) тыс. рублей	Иностранная валюта, на которую наложен арест (по ст. 174 УК РФ) долларов США	Иностранная валюта, на которую наложен арест (по ст. 174.1 УК РФ) долларов США
1	2	3	4	5	6	7
Город Уфа	0	0	0	0	0	0
Город Агидель	0	0	0	0	0	0
Город Кумертау	0	0	0	0	0	0
Город Нефтекамск	0	0	0	0	0	0
Город Октябрьский	0	0	0	0	0	0
Город Салават	0	0	0	0	0	0
Город Сибай	0	0	0	0	0	0
Город Стерлитамак	0	0	0	0	0	0
Абзелиловский район	0	0	0	0	0	0
Альшеевский район	0	0	0	0	0	0
Архангельский район	0	0	0	0	0	0
Аскинский район	0	0	0	0	0	0
Аургазинский район	0	0	0	0	0	0
Баймакский район	0	0	0	0	0	0
Бакалинский район	0	0	0	0	0	0
Балтачевский район	0	0	0	0	0	0
Белебеевский район	0	0	0	0	0	0
Белокатайский район	0	0	0	0	0	0
Белорецкий район	0	0	0	0	0	0
Бижбулякский район	0	0	0	0	0	0
Бирский район	0	0	0	0	0	0
Благоварский район	0	0	0	0	0	0
Благовещенский район	0	0	0	0	0	0
Буздякский район	0	0	0	0	0	0
Буреевский район	0	0	0	0	0	0
Бурзянский район	0	0	0	0	0	0
Гафуринский район	0	0	0	0	0	0
Давлекановский район	0	0	0	0	0	0
Дуванский район	0	0	0	0	0	0
Дюртюлинский район	0	0	0	0	0	0
Ермекеевский район	0	0	0	0	0	0
Зианчуринский район	0	0	0	0	0	0
Зилаирский район	0	0	0	0	0	0
Иглинский район	0	0	0	0	0	0

1	2	3	4	5	6	7
Илишевский район	0	0	0	0	0	0
Ишимбайский район	0	0	0	0	0	0
Калтасинский район	0	0	0	0	0	0
Караидельский район	0	0	0	0	0	0
Кармаскалинский район	0	0	0	0	0	0
Кигинский район	0	0	0	0	0	0
Краснокамский район	0	0	0	0	0	0
Кугарчинский район	0	0	0	0	0	0
Кушнаренковский район	0	0	0	0	0	0
Куюргазинский район	0	0	0	0	0	0
Мелеузовский район	0	0	0	0	0	0
Мечетлинский район	0	0	0	0	0	0
Мишкинский район	0	0	0	0	0	0
Миякинский район	0	0	0	0	0	0
Нуримановский район	0	0	0	0	0	0
Салаватский район	0	0	0	0	0	0
Стерлибашевский район	0	0	0	0	0	0
Стерлитамакский район	0	0	0	0	0	0
Татышлинский район	0	0	0	0	0	0
Туймазинский район	0	0	0	0	0	0
Уфимский район	0	0	0	0	0	0
Учалинский район	0	0	0	0	0	0
Федоровский район	0	0	0	0	0	0
Хайбуллинский район	0	0	0	0	0	0
Чекмагушевский район	0	0	0	0	0	0
Чишминский район	0	0	0	0	0	0
Шаранский район	0	0	0	0	0	0
Янаульский район	0	0	0	0	0	0
Межгорье	0	0	0	0	0	0
Всего по Республике Башкортостан	0	0	0	0	0	0

**Характеристика лиц, совершивших преступления,
связанные с незаконным оборотом наркотиков**
(по окончательным предварительным расследованиям уголовным делам)¹

1	2	в том числе:																		
		3	4	5	6	7	8	9	10	11	12	13	14	15	16	17	18	19	20	
Республика Башкортостан/ наименование муниципального образова- ния	Число лиц, совершивших преступ- ления, связанные с незаконным оборотом наркотиков	несовершеннолетних	лиц в возрасте 18-29 лет	лиц в возрасте 30-39 лет	лиц в возрасте от 40 лет и старше	женщин	сотрудников (работников, служащих) органов государственной власти	предпринимателей без образования юридического лица	обучающихся в общеобразовательных учреждениях	обучающихся в образовательных учреждениях начального и среднего профессионального образования	обучающихся в образовательных учреждениях высшего профессиональ- ного образования	лиц без постоянного источника дохо- дов	из них: безработных	граждан России	граждан других государств – членов СНГ	граждан Грузии	граждан государств Балтии	граждан иных государств	лиц без гражданства	
Город Уфа	715	4	269	326	116	61	1	0	0	0	0	0	0	711	3	0	0	1	0	
Город Агидель	4	0	0	3	1	0	0	0	0	0	0	1	1	4	0	0	0	0	0	
Город Кумертау	70	2	16	28	24	12	0	0	0	0	0	2	2	70	0	0	0	0	0	
Город Нефтекамск	123	6	48	55	14	11	0	0	0	0	0	1	1	122	0	0	0	0	1	
Город Октябрьский	50	0	8	13	29	2	0	0	0	0	0	1	1	50	0	0	0	0	0	
Город Салават	113	3	32	55	23	13	0	0	0	0	0	0	0	113	0	0	0	0	0	
Город Сибай	36	2	18	12	4	6	0	0	0	0	0	0	0	36	0	0	0	0	0	
Город Стерлитамак	165	4	52	78	31	25	0	0	0	0	0	1	1	164	0	0	0	1	0	
Абзелиловский район	7	0	4	2	1	1	0	0	0	0	0	0	0	7	0	0	0	0	0	
Альшеевский район	9	0	3	5	1	1	0	0	0	0	0	0	0	9	0	0	0	0	0	
Архангельский район	2	0	1	0	1	0	0	0	0	0	0	0	0	2	0	0	0	0	0	
Аскинский район	1	0	0	0	1	1	0	0	0	0	0	0	0	1	0	0	0	0	0	
Аургазинский район	4	0	1	1	2	1	0	0	0	0	0	0	0	4	0	0	0	0	0	
Баймакский район	7	0	1	3	3	0	0	0	0	0	0	0	0	7	0	0	0	0	0	
Бакалинский район	3	1	0	2	0	0	0	0	0	0	0	0	0	3	0	0	0	0	0	
Балтачевский район	2	0	0	2	0	0	0	0	0	0	0	0	0	2	0	0	0	0	0	
Белебеевский район	79	2	8	26	43	12	0	0	0	0	0	0	0	77	1	0	0	1	0	
Белокатайский район	0	0	0	0	0	0	0	0	0	0	0	0	0	0	0	0	0	0	0	
Белорецкий район	88	1	22	24	41	10	0	0	0	0	0	1	1	88	0	0	0	0	0	
Бижбулякский район	3	0	0	1	2	0	0	0	0	0	0	0	0	3	0	0	0	0	0	
Бирский район	24	1	7	12	4	2	0	0	0	0	0	0	0	24	0	0	0	0	0	
Благоварский район	0	0	0	0	0	0	0	0	0	0	0	0	0	0	0	0	0	0	0	
Благовещенский район	15	0	3	10	2	0	0	0	0	0	0	0	0	15	0	0	0	0	0	
Буздякский район	2	0	2	0	0	0	0	0	0	0	0	1	1	2	0	0	0	0	0	
Буреевский район	1	0	0	0	1	0	0	0	0	0	0	0	0	1	0	0	0	0	0	
Бурзянский район	2	0	1	0	1	0	0	0	0	0	0	0	0	2	0	0	0	0	0	
Гафурийский район	6	0	0	1	5	0	0	0	0	0	0	0	0	6	0	0	0	0	0	

1	2	3	4	5	6	7	8	9	10	11	12	13	14	15	16	17	18	19	20
Давлекановский район	4	0	1	2	1	0	0	0	0	0	0	0	0	4	0	0	0	0	0
Дуванский район	3	1	0	1	1	0	0	0	0	0	0	0	0	3	0	0	0	0	0
Дюртюлинский район	19	0	5	11	3	2	0	0	0	0	0	0	0	19	0	0	0	0	0
Ермекеевский район	1	0	0	0	1	0	0	0	0	0	0	0	0	1	0	0	0	0	0
Зианчуринский район	1	0	0	0	1	0	0	0	0	0	0	0	0	1	0	0	0	0	0
Зилаирский район	2	0	1	1	0	0	0	0	0	0	0	0	0	2	0	0	0	0	0
Иглинский район	12	0	5	6	1	0	0	0	0	0	0	0	0	11	1	0	0	0	0
Илишевский район	5	0	0	1	4	0	0	0	0	0	0	0	0	5	0	0	0	0	0
Ишимбайский район	36	2	9	16	9	4	0	0	0	0	0	0	0	36	0	0	0	0	0
Калтасинский район	4	0	0	1	3	0	0	0	0	0	0	0	0	4	0	0	0	0	0
Караидельский район	5	0	0	1	4	0	0	0	0	0	0	0	0	5	0	0	0	0	0
Кармасалинский район	3	0	1	2	0	0	0	0	0	0	0	0	0	3	0	0	0	0	0
Кигинский район	3	2	0	0	1	0	0	0	0	0	0	0	0	3	0	0	0	0	0
Краснокамский район	3	0	1	2	0	0	0	0	0	0	0	0	0	3	0	0	0	0	0
Кугарчинский район	2	0	0	2	0	0	0	0	0	0	0	0	0	2	0	0	0	0	0
Кушнаренковский район	2	0	0	2	0	0	0	0	0	0	0	0	0	2	0	0	0	0	0
Куюргазинский район	2	0	0	1	1	0	0	0	0	0	0	0	0	2	0	0	0	0	0
Мелеузовский район	51	0	18	23	10	1	0	0	0	0	0	0	0	51	0	0	0	0	0
Мечетлинский район	3	0	0	0	3	0	0	0	0	0	0	0	0	3	0	0	0	0	0
Мишкинский район	4	0	1	2	1	0	0	0	0	0	0	0	0	4	0	0	0	0	0
Миякинский район	4	0	0	1	3	0	0	0	0	0	0	0	0	4	0	0	0	0	0
Нуримановский район	3	0	0	2	1	0	0	0	0	0	0	0	0	3	0	0	0	0	0
Салаватский район	3	0	0	0	3	1	0	0	0	0	0	0	0	3	0	0	0	0	0
Стерлибашевский район	0	0	0	0	0	0	0	0	0	0	0	0	0	0	0	0	0	0	0
Стерлитамакский район	17	0	6	9	2	0	0	0	0	0	0	0	0	17	0	0	0	0	0
Татышлинский район	1	0	0	0	1	1	0	0	0	0	0	0	0	1	0	0	0	0	0
Туймазинский район	73	0	8	22	43	11	0	0	0	0	0	0	0	73	0	0	0	0	0
Уфимский район	28	2	12	11	3	1	0	0	0	0	0	0	0	28	0	0	0	0	0
Учалинский район	33	0	11	12	10	3	0	0	0	0	0	0	0	33	0	0	0	0	0
Федоровский район	1	0	0	0	1	0	0	0	0	0	0	0	0	1	0	0	0	0	0
Хайбуллинский район	2	0	0	2	0	0	0	0	0	0	0	0	0	2	0	0	0	0	0
Чекмагушевский район	3	0	0	0	3	0	0	0	0	0	0	0	0	3	0	0	0	0	0
Чишминский район	20	0	8	10	2	2	0	0	0	0	0	0	0	20	0	0	0	0	0
Шаранский район	3	0	0	1	2	0	0	0	0	0	0	1	1	3	0	0	0	0	0
Янаульский район	8	0	3	4	1	0	0	0	0	0	0	0	0	8	0	0	0	0	0
Межгорье	2	0	1	0	1	0	0	0	0	0	0	0	0	2	0	0	0	0	0
Всего по Республике Башкортостан	1907	33	594	808	472	187	1	0	0	0	0	9	9	1897	6	0	0	3	1

¹ Форма межведомственной статистической отчетности № 1-МВ-НОН.

Министерство внутренних дел по Республике Башкортостан
(наименование органа, представляющего информацию)

Приложение № 9
к Порядку осуществления мониторинга наркоситуации

**Сведения о лицах, потребляющих наркотические средства и психотропные вещества
и совершивших преступления**
(по оконченным предварительным расследованием уголовным делам)¹

1	2	из них:							10	11	12
		потребителей наркотиков									
		3	в том числе потребителей								
4	из них:		6	7	8	9					
Республика Башкортостан/ наименование муниципального образования	Общее число лиц, совершивших преступления ²	опиоидов	героина	каннабиноидов	кокаина	других наркотических средств и психотропных веществ	синтетических наркотических средств (из гр. 3)	совершивших преступления, связанные с незаконным оборотом наркотиков	Из общего числа лиц, совершивших преступления, число лиц, состоящих на учете наркологических диспансеров в связи с наркоманией и потреблением наркотиков с вредными последствиями	совершивших преступления, связанные с незаконным оборотом наркотиков	
Город Уфа	5021	874	66	0	56	1	231	150	518	443	172
Город Агидель	92	2	0	0	2	0	0	0	2	1	1
Город Кумертау	412	39	1	0	0	0	17	16	34	11	9
Город Нефтекамск	845	155	5	0	41	0	19	103	115	30	7
Город Октябрьский	587	64	23	0	3	0	1	3	24	46	13
Город Салават	608	128	0	0	4	0	6	103	103	33	18
Город Сибай	460	42	0	0	5	0	1	13	27	15	6
Город Стерлитамак	1360	78	13	0	5	0	46	3	29	22	4
Абзелиловский район	363	6	1	0	1	0	2	0	5	5	5
Альшеевский район	216	9	0	0	0	0	0	3	4	5	0
Архангельский район	164	0	0	0	0	0	0	0	0	0	0
Аскинский район	77	0	0	0	0	0	0	0	0	0	0
Аургазинский район	215	4	0	0	2	0	0	0	2	1	1
Баймакский район	445	4	0	0	1	0	0	0	1	3	1
Бакалинский район	165	2	0	0	1	0	0	0	0	2	0
Балтачевский район	134	0	0	0	0	0	0	0	0	0	0
Белебеевский район	524	81	29	0	5	0	5	2	59	64	44
Белокатайский район	90	0	0	0	0	0	0	0	0	0	0
Белорецкий район	825	93	34	1	1	0	2	21	81	45	33
Бижбулякский район	142	4	3	0	1	0	0	0	0	4	0
Бирский район	357	11	1	0	1	0	3	4	8	5	3
Благоварский район	141	4	0	0	0	0	0	0	0	4	0
Благовещенский район	277	30	3	0	5	0	3	17	14	15	2
Буздякский район	162	1	0	0	1	0	0	0	0	1	0
Бураевский район	114	0	0	0	0	0	0	0	0	0	0
Бурзянский район	141	2	0	0	1	0	0	0	2	0	0
Гафурийский район	228	3	1	0	0	0	0	0	1	2	1
Давлекановский район	256	5	0	0	0	0	0	0	0	5	0
Дуванский район	161	2	0	0	1	0	0	0	1	1	0

1	2	3	4	5	6	7	8	9	10	11	12
Дюртюлинский район	295	6	2	0	0	0	1	3	4	2	1
Ермекеевский район	64	1	1	0	0	0	0	1	0	1	0
Зианчуринский район	176	1	0	0	0	0	0	0	1	0	0
Зилаирский район	122	0	0	0	0	0	0	0	0	0	0
Иглинский район	413	34	4	0	4	0	4	11	12	7	1
Илишевский район	168	1	0	0	0	0	0	0	1	0	0
Ишимбайский район	389	33	0	0	6	0	12	1	25	10	6
Калтасинский район	133	1	0	0	0	0	0	0	1	1	1
Караидельский район	136	3	2	0	0	0	0	0	2	2	1
Кармаскалинский район	205	6	0	0	0	0	0	0	0	6	0
Кигинский район	117	2	0	0	0	0	0	0	1	1	0
Краснокамский район	163	3	3	0	0	0	1	0	0	3	0
Кугарчинский район	195	0	0	0	0	0	0	0	0	0	0
Кушнаренковский район	210	6	1	0	0	0	0	0	0	6	0
Куюргазинский район	120	0	0	0	0	0	0	0	0	0	0
Мелеузовский район	470	38	2	0	6	0	1	22	29	17	9
Мечетлинский район	151	2	0	0	0	0	0	1	0	2	0
Мишкинский район	129	1	0	0	0	0	0	0	1	0	0
Миякинский район	113	0	0	0	0	0	0	0	0	0	0
Нуримановский район	132	1	0	0	0	0	0	1	0	0	0
Салаватский район	144	0	0	0	0	0	0	0	0	0	0
Стерлибашевский район	88	0	0	0	0	0	0	0	0	0	0
Стерлитамакский район	322	22	2	0	3	0	3	9	12	22	12
Татышлинский район	115	0	0	0	0	0	0	0	0	0	0
Туймазинский район	646	98	79	0	6	0	4	0	52	79	36
Уфимский район	365	12	1	0	0	0	11	0	8	5	1
Учалинский район	475	39	2	0	0	0	0	0	31	13	8
Федоровский район	93	1	0	0	0	0	0	0	0	1	0
Хайбуллинский район	254	1	0	0	1	0	0	0	1	0	0
Чекмагушевский район	189	1	0	0	0	0	0	0	0	0	0
Чишминский район	351	26	3	0	12	0	2	5	7	11	2
Шаранский район	113	3	1	0	2	0	0	0	1	3	1
Янаульский район	288	17	4	0	2	0	2	0	7	7	0
Межгорье	132	1	1	0	0	0	0	0	0	1	0
Всего по Республике Башкортостан	22104	2005	288	1	180	1	377	493	1228	963	399

¹ Форма межведомственной статистической отчетности № 1-МВ-НОН.

² Форма статистической отчетности № 494 «4-ЕГС».

1	2	3	4	5	6	7	8	9	10	11	12
Дюртюлинский район	9	0	0	0	0	0	0	0	0	0	0
Ермекеевский район	1	0	0	0	0	0	0	0	0	0	0
Зианчуринский район	1	0	0	0	0	0	0	0	0	0	0
Зилаирский район	4	0	0	0	0	0	0	0	0	0	0
Иглинский район	13	0	0	0	0	0	0	0	0	0	0
Илишевский район	2	0	0	0	0	0	0	0	0	0	0
Ишимбайский район	11	0	0	0	0	0	0	0	0	0	0
Калтасинский район	4	0	0	0	0	0	0	0	0	0	0
Караидельский район	1	0	0	0	0	0	0	0	0	0	0
Кармаскалинский район	3	0	0	0	0	0	0	0	0	0	0
Кигинский район	4	0	0	0	0	0	0	0	0	0	0
Краснокамский район	4	0	0	0	0	0	0	0	0	0	0
Кугарчинский район	5	0	0	0	0	0	0	0	0	0	0
Кушнаренковский район	4	0	0	0	0	0	0	0	0	0	0
Куюргазинский район	3	0	0	0	0	0	0	0	0	0	0
Мелеузовский район	12	1	0	0	1	0	0	0	0	1	0
Мечетлинский район	3	0	0	0	0	0	0	0	0	0	0
Мишкинский район	5	0	0	0	0	0	0	0	0	0	0
Миякинский район	0	0	0	0	0	0	0	0	0	0	0
Нуримановский район	5	0	0	0	0	0	0	0	0	0	0
Салаватский район	6	0	0	0	0	0	0	0	0	0	0
Стерлибашевский район	0	0	0	0	0	0	0	0	0	0	0
Стерлитамакский район	5	0	0	0	0	0	0	0	0	0	0
Татышлинский район	2	0	0	0	0	0	0	0	0	0	0
Туймазинский район	14	0	0	0	0	0	0	0	0	0	0
Уфимский район	6	0	0	0	0	0	0	0	0	0	0
Учалинский район	5	0	0	0	0	0	0	0	0	0	0
Федоровский район	3	0	0	0	0	0	0	0	0	0	0
Хайбуллинский район	6	0	0	0	0	0	0	0	0	0	0
Чекмагушевский район	4	0	0	0	0	0	0	0	0	0	0
Чишминский район	4	0	0	0	0	0	0	0	0	0	0
Шаранский район	0	0	0	0	0	0	0	0	0	0	0
Янаульский район	4	0	0	0	0	0	0	0	0	0	0
Межгорье	1	0	0	0	0	0	0	0	0	0	0
Всего по Республике Башкортостан	655	25	0	0	4	0	6	8	10	8	0

¹ Форма межведомственной статистической отчетности № 1-МВ-НОН.

² Форма статистической отчетности № 494 «4-ЕГС».

1	2	3	4	5	6	7	8	9	10	11	12	13	14	15	16	17	18	19
Давлекановский район	77	5	14	0	0	0	0	0	0	1	0	0	1	0	0	0	0	28
Дуванский район	20	3	9	0	0	0	0	0	0	1	0	0	2	1	0	0	0	1
Дюртюлинский район	56	1	15	0	0	1	0	0	0	0	0	0	0	1	0	0	0	19
Ермекеевский район	8	0	4	0	0	0	0	0	0	0	0	0	0	0	0	0	0	2
Зианчуринский район	5	0	2	0	0	0	0	0	0	0	0	0	0	1	0	0	0	1
Зилаирский район	11	0	2	0	0	0	0	0	9	0	0	0	0	0	0	0	0	0
Иглинский район	18	3	8	0	0	0	0	0	0	0	0	0	1	0	0	0	0	3
Илишевский район	3	0	1	0	0	0	0	0	0	0	0	0	0	0	0	0	0	1
Ишимбайский район	130	6	51	0	0	0	0	0	0	0	0	0	3	0	0	0	0	35
Калтасинский район	43	2	18	0	0	0	0	0	3	0	0	0	1	0	0	0	0	9
Караидельский район	10	1	5	1	0	0	0	0	0	1	0	0	0	0	0	0	0	1
Кармаскалинский район	42	0	12	0	0	0	0	0	0	0	0	0	0	0	0	0	0	15
Кигинский район	4	0	0	0	0	0	0	0	0	0	0	0	0	0	0	0	0	2
Краснокамский район	7	0	2	0	0	0	0	0	0	0	0	0	1	0	0	0	0	2
Кугарчинский район	15	2	8	0	0	0	0	0	0	0	0	0	1	0	0	0	0	2
Кушнаренковский район	46	1	8	1	0	0	0	0	0	0	0	0	0	0	0	0	0	18
Куюргазинский район	23	0	8	0	0	0	0	0	0	0	0	0	0	0	0	0	3	6
Мелеузовский район	182	6	84	1	0	0	0	0	0	0	0	0	6	0	0	0	0	41
Мечетлинский район	23	0	9	0	0	0	0	0	0	0	0	0	2	0	0	0	0	6
Мишкинский район	9	1	6	2	0	0	0	0	0	0	0	0	0	0	0	0	0	0
Миякинский район	3	0	3	0	0	0	0	0	0	0	0	0	0	0	0	0	0	0
Нуримановский район	18	0	3	0	0	0	0	0	2	0	0	0	0	0	0	0	1	6
Салаватский район	10	0	2	0	0	0	0	0	0	0	0	0	0	2	0	0	0	2
Стерлибашевский район	16	1	4	0	0	1	0	0	4	0	0	0	2	0	0	0	0	2
Стерлитамакский район	57	1	29	0	0	0	0	0	0	0	0	0	1	0	0	0	0	13
Татышлинский район	10	1	3	0	0	0	0	0	4	0	0	0	0	0	0	0	0	1
Туймазинский район	244	22	112	0	0	0	0	0	0	0	0	0	2	13	0	0	0	47
Уфимский район	135	6	44	0	0	0	0	0	0	1	0	0	15	5	0	0	0	32
Учалинский район	82	1	54	0	0	1	0	0	0	0	0	0	2	0	0	0	0	11
Федоровский район	5	0	3	0	0	0	0	0	0	0	0	0	0	0	0	0	0	1
Хайбуллинский район	11	2	4	0	0	0	0	0	1	0	0	0	0	0	0	0	0	2
Чекмагушевский район	9	2	2	0	0	0	0	0	0	0	0	0	1	0	0	0	0	2
Чишминский район	42	0	6	0	0	0	0	0	0	0	0	0	0	0	0	0	0	18
Шаранский район	11	1	7	0	0	1	0	0	0	0	0	0	0	0	0	0	0	1
Янаульский район	30	1	4	0	0	0	0	0	1	0	0	0	1	3	0	0	0	10
Межгорье	15	0	3	0	0	0	0	0	0	0	0	0	0	0	0	0	0	6
Всего по Республике Башкортостан	5298	245	2361	11	0	11	0	0	29	8	0	0	267	124	0	0	10	1107

¹ Форма межведомственной статистической отчетности «4-МВ-НОН» (174).

² Форма статистической отчетности «1-АП» (577).

1	2	3	4	5	6	7	8	9	10	11	12	13	14	15	16	17	18	19	20	21	22	23	24
Ермекеевский район	4	0	0	3	1	0	4	0	0	0	0	0	0	0	0	0	0	0	0	0	0	0	0
Зианчуринский район	3	0	0	1	2	0	3	0	0	0	0	0	0	0	0	0	0	0	0	0	0	0	0
Зилаирский район	11	0	0	2	9	0	11	0	0	0	0	0	0	0	0	0	0	0	0	0	0	0	0
Иглинский район	11	0	11	0	0	0	11	0	0	0	0	0	0	0	0	0	0	0	0	0	0	0	0
Илишевский район	1	0	0	0	1	0	1	0	0	0	0	0	0	0	0	0	0	0	0	0	0	0	0
Ишимбайский район	57	0	24	30	3	0	57	0	0	0	0	0	0	0	0	0	0	0	0	0	0	0	0
Калтасинский район	24	1	13	6	4	0	24	0	0	0	0	0	0	0	0	0	0	0	0	0	0	0	0
Караидельский район	8	0	0	2	6	0	8	0	0	0	0	0	0	0	0	0	0	0	0	0	0	0	0
Кармаскалинский район	12	0	4	5	3	0	12	0	0	0	0	0	0	0	0	0	0	0	0	0	0	0	0
Кигинский район	0	0	0	0	0	0	0	0	0	0	0	0	0	0	0	0	0	0	0	0	0	0	0
Краснокамский район	2	0	0	2	0	0	2	0	0	0	0	0	0	0	0	0	0	0	0	0	0	0	0
Кугарчинский район	10	0	0	10	0	0	10	0	0	0	0	0	0	0	0	0	0	0	0	0	0	0	0
Кушнаренковский район	10	0	1	6	3	0	10	0	0	0	0	0	0	0	0	0	0	0	0	0	0	0	0
Куюргазинский район	11	0	0	7	4	3	11	0	0	0	0	0	0	0	0	0	0	0	0	0	0	0	0
Мелеузовский район	91	3	41	36	11	11	91	0	0	0	0	0	0	0	0	0	0	0	0	0	0	0	0
Мечетлинский район	9	0	1	2	6	0	9	0	0	0	0	0	0	0	0	0	0	0	0	0	0	0	0
Мишкинский район	9	0	2	7	0	0	8	0	0	0	0	0	0	0	0	0	0	0	0	0	1	0	0
Миякинский район	3	0	1	1	1	0	3	0	0	0	0	0	0	0	0	0	0	0	0	0	0	0	0
Нуримановский район	6	0	1	2	3	1	6	0	0	0	0	0	0	0	0	0	0	0	0	0	0	0	0
Салаватский район	4	2	0	0	2	0	4	0	0	0	0	0	0	0	0	0	0	0	0	0	0	0	0
Стерлибашевский район	9	0	0	4	5	0	8	0	0	0	0	0	0	0	0	0	0	0	0	0	1	0	1
Стерлитамакский район	30	0	18	12	0	0	29	1	0	0	0	1	0	0	0	0	0	0	0	0	0	0	0
Татышлинский район	8	0	3	0	5	0	8	0	0	0	0	0	0	0	0	0	0	0	0	0	0	0	0
Туймазинский район	147	1	9	52	85	17	143	4	0	0	0	0	0	0	0	4	0	0	0	0	0	0	0
Уфимский район	56	0	25	25	6	1	56	0	0	0	0	0	0	0	0	0	0	0	0	0	0	0	0
Учалинский район	49	2	13	23	11	7	48	1	0	0	0	1	0	0	0	0	0	0	0	0	0	0	1
Федоровский район	3	0	1	1	1	0	3	0	0	0	0	0	0	0	0	0	0	0	0	0	0	0	0
Хайбуллинский район	7	0	2	4	1	0	7	0	0	0	0	0	0	0	0	0	0	0	0	0	0	0	0
Чекмагушевский район	4	0	1	0	3	0	4	0	0	0	0	0	0	0	0	0	0	0	0	0	0	0	0
Чишминский район	6	0	3	3	0	0	6	0	0	0	0	0	0	0	0	0	0	0	0	0	0	0	0
Шаранский район	16	0	11	2	3	0	16	0	0	0	0	0	0	0	0	0	0	0	0	0	0	0	1
Янаульский район	9	0	0	6	3	0	9	0	0	0	0	0	0	0	0	0	0	0	0	0	0	0	0
Межгорье	3	0	1	0	2	0	3	0	0	0	0	0	0	0	0	0	0	0	0	0	0	0	0
Всего по Республике Башкортостан	2791	58	816	1225	692	256	2771	18	2	0	0	3	0	0	4	4	5	0	0	0	2	0	11

¹ Форма межведомственной статистической отчетности «4-МВ-НОН» (174).

Министерство внутренних дел по Республике Башкортостан

(наименование органа, представляющего информацию)

Приложение № 13

к Порядку осуществления мониторинга наркоситуации

Сведения о лицах, совершивших административные правонарушения, связанные с потреблением наркотиков, или в состоянии наркотического опьянения¹

1	2	в том числе:				7	в том числе:			
		3	4	5	6		8	9	10	11
Республика Башкортостан/ наименование муниципального образования	Число лиц, совершивших административные правонарушения, связанные с потреблением наркотиков, или в состоянии наркотического опьянения, всего ²	ст. 6.9 КоАП РФ	чч. 2,3 ст. 20.20. КоАП РФ	ст. 20.21 КоАП РФ	ст. 20.22 КоАП РФ	Число несовершеннолетних, совершивших административные правонарушения, связанные с потреблением наркотиков, или в состоянии наркотического опьянения, всего ³	ст. 6.9 КоАП РФ	чч. 2,3 ст. 20.20. КоАП РФ	ст. 20.21 КоАП РФ	ст. 20.22 КоАП РФ
Город Уфа	1003	998	1	0	4	17	12	1	0	4
Город Агидель	3	3	0	0	0	0	0	0	0	0
Город Кумертау	42	37	5	0	0	0	0	0	0	0
Город Нефтекамск	134	96	38	0	0	3	3	0	0	0
Город Октябрьский	76	73	2	0	1	4	2	1	0	1
Город Салават	134	130	3	0	1	3	0	2	0	1
Город Сибай	50	40	10	0	0	0	0	0	0	0
Город Стерлитамак	148	121	27	0	0	11	4	7	0	0
Абзелиловский район	8	8	0	0	0	0	0	0	0	0
Альшеевский район	16	16	0	0	0	0	0	0	0	0
Архангельский район	2	2	0	0	0	0	0	0	0	0
Аскинский район	0	0	0	0	0	0	0	0	0	0
Аургазинский район	2	2	0	0	0	0	0	0	0	0
Баймакский район	25	25	0	0	0	0	0	0	0	0
Бакалинский район	5	5	0	0	0	0	0	0	0	0
Балтачевский район	3	3	0	0	0	0	0	0	0	0
Белебеевский район	96	96	0	0	0	7	7	0	0	0
Белокатайский район	2	2	0	0	0	0	0	0	0	0
Белорецкий район	50	50	0	0	0	0	0	0	0	0
Бижбулякский район	2	2	0	0	0	0	0	0	0	0
Бирский район	38	38	0	0	0	2	2	0	0	0
Благоварский район	11	11	0	0	0	0	0	0	0	0
Благовещенский район	29	17	12	0	0	1	0	1	0	0
Буздякский район	18	18	0	0	0	0	0	0	0	0
Буряевский район	1	1	0	0	0	0	0	0	0	0
Бурзянский район	2	2	0	0	0	0	0	0	0	0
Гафурийский район	16	16	0	0	0	0	0	0	0	0
Давлекановский район	14	14	0	0	0	0	0	0	0	0
Дуванский район	10	9	1	0	0	2	1	1	0	0
Дюртюлинский район	16	15	1	0	0	0	0	0	0	0
Ермекеевский район	4	4	0	0	0	0	0	0	0	0
Зианчуринский район	3	2	1	0	0	0	0	0	0	0

1	2	3	4	5	6	7	8	9	10	11
Зилаирский район	2	2	0	0	0	0	0	0	0	0
Иглинский район	8	8	0	0	0	0	0	0	0	0
Илишевский район	1	1	0	0	0	0	0	0	0	0
Ишимбайский район	51	51	0	0	0	0	0	0	0	0
Калтасинский район	18	18	0	0	0	1	1	0	0	0
Караидельский район	5	5	0	0	0	0	0	0	0	0
Кармаскалинский район	12	12	0	0	0	0	0	0	0	0
Кигинский район	0	0	0	0	0	0	0	0	0	0
Краснокамский район	2	2	0	0	0	0	0	0	0	0
Кугарчинский район	8	8	0	0	0	0	0	0	0	0
Кушнаренковский район	8	8	0	0	0	0	0	0	0	0
Куюргазинский район	11	8	0	0	3	3	0	0	0	3
Мелеузовский район	84	84	0	0	0	3	3	0	0	0
Мечетлинский район	9	9	0	0	0	0	0	0	0	0
Мишкинский район	6	6	0	0	0	0	0	0	0	0
Миякинский район	3	3	0	0	0	0	0	0	0	0
Нуримановский район	4	3	0	0	1	1	0	0	0	1
Салаватский район	4	2	2	0	0	2	0	2	0	0
Стерлибашевский район	4	4	0	0	0	0	0	0	0	0
Стерлитамакский район	29	29	0	0	0	0	0	0	0	0
Татышлинский район	3	3	0	0	0	0	0	0	0	0
Туймазинский район	125	112	13	0	0	1	1	0	0	0
Уфимский район	49	44	5	0	0	0	0	0	0	0
Учалинский район	54	54	0	0	0	2	2	0	0	0
Федоровский район	3	3	0	0	0	0	0	0	0	0
Хайбуллинский район	4	4	0	0	0	0	0	0	0	0
Чекмагушевский район	2	2	0	0	0	0	0	0	0	0
Чишминский район	6	6	0	0	0	0	0	0	0	0
Шаранский район	7	7	0	0	0	0	0	0	0	0
Янаульский район	7	4	3	0	0	0	0	0	0	0
Межгорье	3	3	0	0	0	0	0	0	0	0
Всего по Республике Башкортостан	2495	2361	124	0	10	63	38	15	0	10

¹Форма межведомственной статистической отчетности «4-МВ-НОН» (174).

²Сумма граф 3, 4, 5, 6.

³Сумма граф 8, 9, 10, 11.

1	2	3	4	5	6	7	8	9	10	11	12	13	14	15	16	17	18	19	20	21	22	23	24	25	26	27	28	29	30	31	32	
Аургазинский район	243	0	0	0	0	0	0	0	243	243	0	0	0	0	0	0	0	0	0	0	0	0	0	0	0	0	0	0	0	0	0	
Баймакский район	1267	0	0	0	0	0	0	0	1267	1267	0	0	0	0	0	0	0	0	0	0	0	0	0	0	0	0	0	0	0	128	0	
Бакалинский район	339	0	0	0	0	0	0	0	339	311	0	28	0	0	0	0	0	0	0	0	0	0	0	0	0	0	0	0	0	0	0	
Балтачевский район	0	0	0	0	0	0	0	0	0	0	0	0	0	0	0	0	0	0	0	0	0	0	0	0	0	0	0	0	0	74	0	
Белебеевский район	925	24	1	0	0	0	0	0	743	678	1	64	158	0	0	0	133	25	0	0	0	0	0	0	0	158	0	393	0	1736	0	
Белокатайский район	343	126	126	0	0	0	0	0	53	53	0	0	0	0	0	0	0	0	164	0	0	0	0	0	0	0	0	0	0	0	0	
Белорецкий район	3934	54	1	0	0	0	2	0	3381	3373	0	8	489	0	0	0	24	465	0	10	0	0	0	0	0	499	0	0	0	0	0	
Бижбулякский район	2	0	0	0	0	0	0	0	2	0	2	0	0	0	0	0	0	0	0	0	0	0	0	0	0	0	0	0	0	12	0	
Бирский район	198	0	0	0	0	0	0	0	139	139	0	0	59	0	0	0	0	59	0	0	0	0	0	0	0	59	0	0	0	2124	0	
Благоварский район	0	0	0	0	0	0	0	0	0	0	0	0	0	0	0	0	0	0	0	0	0	0	0	0	0	0	0	0	0	0	0	
Благовещенский район	11	0	0	0	0	0	0	0	8	0	0	8	2	0	0	0	0	2	0	0	0	0	0	0	2	0	0	0	0	1647	0	
Будякский район	133	0	0	0	0	0	0	0	133	40	0	93	0	0	0	0	0	0	0	0	0	0	0	0	0	0	0	0	0	0	0	
Бураевский район	0	0	0	0	0	0	0	0	0	0	0	0	0	0	0	0	0	0	0	0	0	0	0	0	0	0	0	0	0	459	0	
Бурзянский район	0	0	0	0	0	0	0	0	0	0	0	0	0	0	0	0	0	0	0	0	0	0	0	0	0	0	0	0	0	0	0	
Гафурьевский район	2064	0	0	0	0	0	0	0	2064	2064	0	0	0	0	0	0	0	0	0	0	0	0	0	0	0	0	0	0	0	0	56	0
Давленановский район	83	0	0	0	0	0	0	0	83	68	0	15	0	0	0	0	0	0	0	0	0	0	0	0	0	0	0	0	0	0	263	0
Дуванский район	0	0	0	0	0	0	0	0	0	0	0	0	0	0	0	0	0	0	0	0	0	0	0	0	0	0	0	0	0	0	1348	0
Дюртюлинский район	1066	0	0	0	0	0	0	0	380	378	2	0	686	0	0	0	686	0	0	0	0	0	0	0	0	686	0	2	0	0	0	
Ермекевский район	0	0	0	0	0	0	0	0	0	0	0	0	0	0	0	0	0	0	0	0	0	0	0	0	0	0	0	0	0	0	0	
Зианчуринский район	87	0	0	0	0	0	0	0	87	87	0	0	0	0	0	0	0	0	0	0	0	0	0	0	0	0	0	0	0	0	0	
Зилаирский район	174	0	0	0	0	0	0	0	174	174	0	0	0	0	0	0	0	0	0	0	0	0	0	0	0	0	0	0	0	0	0	
Иглинский район	6570	0	0	0	0	0	0	0	92	92	0	0	6438	0	0	0	4478	1960	40	0	0	0	0	0	0	6438	2456	0	0	0	0	
Илишевский район	261	0	0	0	0	0	0	0	261	261	0	0	0	0	0	0	0	0	0	0	0	0	0	0	0	0	0	0	0	0	0	
Ишимбайский район	601	0	0	0	0	0	0	0	588	512	47	29	13	0	0	0	5	8	0	0	0	0	0	0	13	0	0	0	0	0	0	
Калтасинский район	180	0	0	0	0	0	0	0	180	180	0	0	0	0	0	0	0	0	0	0	0	0	0	0	0	0	0	0	0	0	0	
Караидельский район	940	770	770	0	0	0	0	0	170	170	0	0	0	0	0	0	0	0	0	0	0	0	0	0	0	0	0	0	0	0	3754	0
Кармаскалинский район	3918	0	0	0	0	0	0	0	785	457	225	103	3131	0	0	0	0	3131	0	0	0	0	0	0	2	3133	0	0	0	0	87	0
Кигинский район	0	0	0	0	0	0	0	0	0	0	0	0	0	0	0	0	0	0	0	0	0	0	0	0	0	0	0	0	0	0	1242	0
Краснокамский район	432	0	0	0	0	0	0	0	432	432	0	0	0	0	0	0	0	0	0	0	0	0	0	0	0	0	0	0	0	0	0	0
Кугарчинский район	300	0	0	0	0	0	0	0	21	21	0	0	0	0	0	0	0	0	0	279	279	0	0	0	0	279	0	0	0	0	0	
Кушнаренковский район	2883	0	0	0	0	0	0	0	500	0	500	0	2383	0	0	0	1221	1162	0	0	0	0	0	0	2383	0	0	0	0	54	0	
Куюргазинский район	236	0	0	0	0	0	0	0	236	232	0	4	0	0	0	0	0	0	0	0	0	0	0	0	0	0	0	0	0	222	0	
Мелеузовский район	9023	0	0	0	0	0	0	0	7506	7142	18	346	1517	0	0	0	664	853	0	0	0	0	0	0	1517	43	0	0	0	0		
Мечетлинский район	13	0	0	0	0	0	0	0	13	0	0	13	0	0	0	0	0	0	0	0	0	0	0	0	0	0	0	0	0	3979	0	
Мишкинский район	103	67	67	0	0	0	0	0	36	36	0	0	0	0	0	0	0	0	0	0	0	0	0	0	0	0	0	0	0	189	0	
Миякинский район	220	0	0	0	0	0	0	0	220	220	0	0	0	0	0	0	0	0	0	0	0	0	0	0	0	0	0	0	0	0	0	
Нуримановский район	31	0	0	0	0	0	0	0	30	30	0	0	1	0	0	0	0	1	0	0	0	0	0	0	1	0	0	0	0	0	0	
Салаватский район	75	75	75	0	0	0	0	0	0	0	0	0	0	0	0	0	0	0	0	0	0	0	0	0	0	0	0	0	0	706	0	
Стерлибашевский район	23	0	0	0	0	0	0	0	23	23	0	0	0	0	0	0	0	0	0	0	0	0	0	0	0	0	0	0	0	0	0	
Стерлитамакский район	167	0	0	0	0	0	0	0	57	57	0	0	1	0	0	0	0	0	0	109	109	0	0	0	110	0	0	0	0	0	0	
Татышлинский район	199	199	199	0	0	0	0	0	0	0	0	0	0	0	0	0	0	0	0	0	0	0	0	0	0	0	0	0	0	0	0	
Туймазинский район	2032	84	0	0	0	0	0	0	766	766	0	0	1135	13	0	0	911	211	0	0	0	0	0	0	1182	0	3	0	0	3674	0	
Уфимский район	4581	0	0	0	0	0	0	0	717	716	1	0	3846	0	0	0	845	3001	0	0	0	0	0	18	3864	0	0	0	0	2	0	
Учалинский район	2996	2	0	0	0	0	0	0	2962	2904	0	58	32	0	0	0	4	28	0	0	0	0	0	0	32	0	0	0	0	284	0	
Федоровский район	182	0	0	0	0	0	0	0	182	182	0	0	0	0	0	0	0	0	0	0	0	0	0	0	0	0	0	0	0	0	0	
Хайбуллинский район	6	0	0	0	0	0	0	0	6	6	0	0	0	0	0	0	0	0	0	0	0	0	0	0	0	0	0	0	0	0	0	
Чекмагушевский район	40	0	0	0	0	0	0	0	40	40	0	0	0	0	0	0	0	0	0	0	0	0	0	0	0	0	0	0	0	186	0	
Чишминский район	653	0	0	0	0	0	0	0	153	153	0	0	500	0	0	0	498	2	0	0	0	0	0	0	500	0	0	0	0	1401	0	
Шаранский район	112	0	0	0	0	0	0	0	112	112	0	0	0	0	0	0	0	0	0	0	0	0	0	0	0	0	0	0	0	0	546	0
Янаулский район	262	71	71	0	0	0	0	0	191	185	3	3	0	0	0	0	0	0	0	0	0	0	0	0	0	0	2	0	0	0	37	0
Менгорье	19	0	0	0	0	0	0	0	19	19	0	0	0	0	0	0	0	0	0	0	0	0	0	0	0	0	0	0	0	0	0	0
Всего по Республике Башкортостан	118560	11416	1412	0	0	9651	86	0	56352	51776	3649	789	49030	389	0	0	32478	16161	368	717	698	0	0	677	50148	4537	4913	0	33636	0		

¹Форма межведомственной статистической отчетности «3-МВ-НОН» (173).

Сведения об уничтожении незаконно выращенных посевов
и очагов произрастания дикорастущих наркосодержащих растений¹

Республика Башкортостан/ наименование муниципального образо- вания	Уничтожено незаконно выращенных посевов (ед.)	Общая площадь уничтоженных неза- конно выращенных посевов (кв.м.)	Количество уничтоженных очагов произрастания дикорастущих наркосодержащих растений (ед.)	Общая площадь уничтоженных очагов произрастания дикорас- тущих наркосодержащих расте- ний (кв.м.)
1	2	3	4	5
Город Уфа	0	0	78	418
Город Агидель	0	0	12	252
Город Кумертау	0	0	5	3006
Город Нефтекамск	0	0	6	131
Город Октябрьский	2	11	8	4847
Город Салават	1	5	18	13554
Город Сибай	0	0	81	370
Город Стерлитамак	0	0	7	9
Абзелиловский район	0	0	51	1591
Альшеевский район	0	0	15	885
Архангельский район	0	0	10	9965
Аскинский район	0	0	11	3359
Аургазинский район	0	0	23	468
Баймакский район	0	0	73	1656
Бакалинский район	0	0	21	61543
Балтачевский район	0	0	26	74000
Белебеевский район	0	0	12	100055
Белокатайский район	0	0	25	5826
Белорецкий район	0	0	7	2054
Бижбулякский район	0	0	11	2682
Бирский район	0	0	24	27714
Благоварский район	0	0	40	15499
Благовещенский район	0	0	23	1215
Будякский район	0	0	17	7862
Буреевский район	0	0	18	19858
Бурзянский район	0	0	13	43258
Гафурийский район	0	0	20	71803
Давлекановский район	0	0	30	17582
Дуванский район	0	0	28	54262
Дюртюлинский район	0	0	20	1314
Ермекеевский район	0	0	19	6883
Зианчуринский район	0	0	42	3446
Зилаирский район	0	0	24	8465
Иглинский район	0	0	21	10039
Илишевский район	0	0	36	92560
Ишимбайский район	0	0	23	676
Калтасинский район	0	0	19	130000
Караидельский район	0	0	9	14626
Кармаскалинский район	0	0	25	651
Кигинский район	0	0	10	26300
Краснокамский район	0	0	16	24284
Кугарчинский район	0	0	37	34468
Кушнаренковский район	0	0	33	3155
Куюргазинский район	0	0	22	3842
Мелеузовский район	0	0	42	44710
Мечетлинский район	0	0	16	350
Мишкинский район	0	0	7	2458
Миякинский район	0	0	12	342
Нуримановский район	0	0	10	4131
Салаватский район	0	0	13	63809
Стерлибашевский район	0	0	15	14790
Стерлитамакский район	0	0	18	3404
Татышлинский район	1	4	10	39004
Туймазинский район	0	0	14	8667
Уфимский район	0	0	24	364
Учалинский район	0	0	28	17302
Федоровский район	0	0	24	2001
Хайбуллинский район	0	0	34	22689
Чекмагушевский район	0	0	13	183
Чишминский район	1	6	12	80
Шаранский район	0	0	11	8055
Янаульский район	0	0	11	1238
Межгорье	0	0	2	2
Всего по Республике Башкортостан	5	26	1385	1140012

¹Форма межведомственной статистической отчетности «5-МВ-НОН» (175).

Сведения о несовершеннолетних, состоящих на учете в подразделении
по делам несовершеннолетних МВД по Республике Башкортостан

1	2	в том числе употребляющих:	
		3	4
Республика Башкортостан/ наименование муниципального обра- зования	Всего состоит на учете несовершеннолетних	наркотические средства или психотропные вещества без назначения врача либо новые потенциально опасные психоактивные вещества	одурманивающие вещества
Город Уфа	456	20	16
Город Агидель	13	0	0
Город Кумертау	65	0	0
Город Нефтекамск	79	0	0
Город Октябрьский	69	4	1
Город Салават	85	1	1
Город Сибай	47	0	0
Город Стерлитамак	240	1	9
Абзелиловский район	40	0	0
Альшеевский район	54	1	0
Архангельский район	22	1	0
Аскинский район	12	0	0
Аургазинский район	21	1	1
Баймакский район	38	0	1
Бакалинский район	18	0	0
Балтачевский район	9	0	0
Белебеевский район	55	6	0
Белокатайский район	21	0	1
Белорецкий район	44	0	0
Бижбулякский район	16	0	0
Бирский район	46	1	0
Благоварский район	28	0	0
Благовещенский район	51	0	2
Буздякский район	12	0	0
Буряевский район	14	0	0
Бурзянский район	14	0	0
Гафурийский район	14	0	0
Давлекановский район	36	1	2
Дуванский район	27	1	0
Дюртюлинский район	58	0	0
Ермекеевский район	6	0	0
Зианчуринский район	13	0	0
Зилаирский район	11	0	0
Иглинский район	49	0	4
Илишевский район	7	0	0
Ишимбайский район	61	0	1
Калтасинский район	28	0	0
Караидельский район	17	0	0
Кармаскалинский район	22	0	0
Кигинский район	15	0	0
Краснокамский район	10	0	0
Кугарчинский район	21	0	0
Кушнаренковский район	25	0	0
Куюргазинский район	30	0	0
Мелеузовский район	70	0	0
Мечетлинский район	22	0	0
Мишкинский район	18	0	0
Миякинский район	10	0	0
Нуримановский район	30	1	0
Салаватский район	18	0	1
Стерлибашевский район	6	0	0
Стерлитамакский район	36	0	0
Татышлинский район	11	0	0
Туймазинский район	102	1	0
Уфимский район	28	1	3
Учалинский район	26	0	0
Федоровский район	13	0	0
Хайбуллинский район	33	0	0
Чекмагушевский район	19	0	0
Чишминский район	30	0	0
Шаранский район	22	0	1
Янаульский район	38	0	0
Межгорье	22	0	0
Всего по Республике Башкортостан	2573	41	46

(наименование органа, представляющего информацию)

Сведения об иностранных гражданах, поставленных на миграционный учет
в субъекте Российской Федерации

1	2	Граждан других государств - членов СНГ										13	14	15	16
		3	4	5	6	7	8	9	10	11	12				
Республика Башкортостан/ наименование муниципального образования	Количество поставленных на миг- рационный учет граждан ино- странных государств	Азербайджана	Армении	Беларуси	Казахстана	Кыргыстана	Молдовы	Таджикистана	Туркменистана	Узбекистана	Украины	Граждан Грузии	Граждан государств Балтии	Граждан иных госу- дарств	Лиц без гражданства
Город Уфа*	31671	1336	1317	1062	2547	1114	101	5260	43	9839	556	91	201	8181	23
Город Агидель	54	0	0	0	15	4	0	1	0	31	0	0	0	3	0
Город Кумертау	188	4	10	29	10	14	2	35	0	52	10	0	6	15	1
Город Нефтекамск	617	27	121	3	43	9	1	148	0	191	17	0	0	57	0
Город Октябрьский	2536	33	293	8	63	24	0	1014	1	955	43	1	1	97	3
Город Салават	804	26	58	14	46	21	7	329	3	186	53	1	2	55	3
Город Сибай	200	6	9	1	25	11	0	78	0	40	9	0	0	17	4
Город Стерлитамак	1791	269	109	49	140	41	4	309	1	707	28	4	6	124	0
Абзелиловский район	214	1	3	0	3	55	0	32	0	15	0	1	0	104	0
Альшеевский район	198	24	5	0	9	16	0	64	0	60	6	0	1	12	1
Архангельский район	28	4	3	0	3	2	0	1	0	9	1	0	3	2	0
Аскинский район	254	1	21	37	11	0	1	11	0	6	1	0	1	164	0
Аургазинский район	310	8	3	0	20	51	4	95	0	124	0	0	0	4	1
Баймакский район	39	7	6	1	6	2	0	9	0	7	1	0	0	0	0
Бакалинский район	116	6	8	3	2	5	0	5	0	78	3	0	0	6	0
Балтачевский район	55	1	1	0	6	2	7	7	0	26	0	0	0	5	0
Белебеевский район	425	13	100	7	13	9	0	81	0	166	10	0	1	24	1
Белокатайский район	38	11	0	0	3	0	0	7	0	14	1	0	0	2	0
Белорецкий район	593	18	25	8	24	67	3	207	0	206	7	0	1	26	1
Бижбулякский район	65	5	8	1	6	0	0	22	0	20	1	0	0	2	0
Бирский район	227	4	28	1	22	0	1	52	0	107	3	0	0	9	0
Благоварский район	131	2	12	0	2	1	0	48	0	53	0	0	0	12	1
Благовещенский район	171	4	20	10	11	5	1	26	6	83	2	0	0	3	0
Будякский район	278	30	22	2	11	5	0	59	0	130	6	0	1	9	3
Бураевский район	50	3	1	0	7	0	0	8	0	13	0	0	0	18	0
Бурзянский район	30	2	0	0	0	4	0	0	0	23	0	0	0	1	0
Гафурийский район	58	0	10	1	3	0	0	8	0	21	10	0	0	2	3
Давлекановский район	380	201	8	1	16	2	1	54	0	76	9	0	0	12	0
Дуванский район	50	5	13	0	5	0	0	6	0	10	0	0	0	11	0
Дюртюлинский район	308	10	6	3	16	8	3	100	0	150	2	0	1	9	0
Ермекеевский район	137	3	59	3	4	4	0	45	0	16	2	0	0	0	1
Зианчуринский район	31	1	0	0	14	2	0	1	0	11	0	0	0	2	0
Зилаирский район	70	0	4	0	6	1	0	10	0	49	0	0	0	0	0

1	2	3	4	5	6	7	8	9	10	11	12	13	14	15	16
Иглинский район	1342	26	78	4	29	15	0	520	0	648	4	4	0	14	0
Илишевский район	92	6	4	0	11	5	0	15	0	39	2	0	3	7	0
Ишимбайский район	366	64	20	4	14	5	1	65	0	180	4	2	0	5	2
Калтасинский район	42	11	0	0	6	2	1	4	0	15	2	0	0	1	0
Караидельский район	67	8	3	0	4	0	0	12	0	31	2	0	0	7	0
Кармаскалинский район	568	26	32	0	14	3	0	212	0	271	2	0	0	8	0
Кигинский район	79	1	0	0	13	0	0	10	0	44	0	0	0	11	0
Краснокамский район	172	6	9	0	11	0	2	54	0	84	1	0	0	5	0
Кугарчинский район	36	4	0	0	8	0	0	4	0	10	2	0	0	8	0
Кушнаренковский район	300	6	21	0	4	11	3	77	0	174	1	0	0	2	1
Куюргазинский район	37	5	4	0	7	1	0	12	0	7	1	0	0	0	0
Мелеузовский район	662	93	63	11	31	6	4	160	1	211	15	2	0	48	17
Мечетлинский район	57	1	2	0	7	0	0	11		33	1	0	0	1	1
Мишкинский район	36	1	9	0	3	2	0	9	0	0	4	0	2	6	0
Миякинский район	121	3	2	0	6	2	0	25	0	78	2	1	0	2	0
Нуримановский район	96	5	13	0	8	2	1	15	0	44	0	0	0	6	2
Салаватский район	80	4	0	1	32	13	0	5	0	15	4	1	0	5	0
Стерлибашевский район	81	0	2	2	0	0	0	36	0	38	0	0	0	3	0
Стерлитамакский район	370	51	19	1	15	1	2	117	3	143	3	2	0	9	4
Татышлинский район	54	3	1	0	1	0	0	11	0	37	0	0	0	1	0
Туймазинский район	1403	61	37	16	17	61	0	109	5	1060	6	6	4	15	6
Уфимский район*															
Учалинский район	204	5	2	2	40	28	1	40	0	40	2	0	1	43	0
Федоровский район	18	1	2	0	2	0	0	1	0	11	0	1	0	0	0
Хайбуллинский район	41	1	0	0	6	1	0	22	0	9	0	0	0	2	0
Чекмагушевский район	140	2	3	0	1	4	0	60	1	68	0	0	0	1	0
Чишминский район	787	29	46	0	8	17	5	160	4	500	3	0	0	15	0
Шаранский район	193	5	15	0	4	14	0	17	0	130	5	0	1	1	1
Янаульский район	94	1	3	0	16	0	0	13	0	27	26	0	0	7	1
Межгорье	0	0	0	0	0	0	0	0	0	0	0	0	0	0	0
Всего по Республике Башкортостан	49655	2494	2673	1285	3430	1672	156	9928	68	17421	873	117	236	9221	81

* Данные по Уфимскому району включены в сведения по г.Уфе

(наименование органа, представляющего информацию)

**Сведения о лицах, зарегистрированных в учреждениях
уголовно-исполнительной системы с диагнозом
«синдром зависимости от наркотических веществ (наркомания)»**

	№ гр.	Всего	из них женщин	в том числе в возрасте:				
				14 - 17 лет	18 -19 лет	20 - 39 лет	40 лет и выше	
А	Б	1	2	3	4	5	6	
Число лиц, зарегистрированных с диагнозом «синдром зависимости от наркотических средств (наркомания)»	1	1117	149	0	291	503	323	
в том числе вследствие употребления:	опиоидов	2	381	38	0	65	166	150
	каннабиноидов	3	87	6	0	27	44	16
	кокаина	4	0	0	0	0	0	0
	других психостимуляторов	5	429	78	0	152	198	79
	других наркотиков и их сочетаний (полинаркомания)	6	220	27	0	47	95	78
Число лиц, зарегистрированных с диагнозом «пагубное (с вредными последствиями) употребление наркотиков»	7	201	50	0	77	80	44	
Из общего числа потребителей наркотиков (гр. 1 и 7) – употребляют наркотики инъекционным способом	8	554	87	0	152	247	155	
Число лиц, с впервые в жизни установленным диагнозом «синдром зависимости от наркотических средств (наркомания)» всего	9	477	86	0	150	200	127	
в том числе вследствие употребления:	опиоидов	10	129	17	0	36	49	44
	каннабиноидов	11	35	1	0	13	16	6
	кокаина	12	0	0	0	0	0	0
	других психостимуляторов	13	245	55	0	91	98	56
	других наркотиков и их сочетаний (полинаркомания)	14	68	13	0	10	37	21
Число лиц, с впервые в жизни установленным диагнозом «пагубное (с вредными последствиями) употребление наркотиков»	15	109	27	0	46	42	21	
Из общего числа потребителей наркотиков (гр. 9 и 15) – употребляют наркотики инъекционным способом	16	234	57	0	61	99	74	
Число лиц, снятых с наблюдения в связи со смертью, всего	17	1	0	0	0	0	0	
в том числе вследствие:	психического заболевания	18	0	0	0	0	0	
	передозировки	19	0	0	0	0	0	
	соматического заболевания	20	1	0	0	0	0	
	самоубийства	21	0	0	0	0	0	
	несчастного случая	22	0	0	0	0	0	
	другой причины	23	0	0	0	0	0	
	неизвестной причины	24	0	0	0	0	0	
Из общего числа лиц, снятых с наблюдения в связи со смертью, число лиц, зарегистрированных с диагнозом	«синдром зависимости от наркотических средств (наркомания)»	25	1	0	0	0	0	
	«пагубное (с вредными последствиями) употребление наркотиков»	26	0	0	0	0	0	
Число лиц, снятых с наблюдения в связи с длительным воздержанием, всего	27	8	0	0	0	0	0	
в том числе с диагнозом	«синдром зависимости от наркотических средств (наркомания)»	28	8	0	0	0	0	
	«пагубное (с вредными последствиями) употребление наркотиков»	29	0	0	0	0	0	
Справочно: среднесписочная численность лиц, находящихся в местах лишения свободы в отчетном периоде	30	10716	275	9	3091	4741	2875	

(наименование органа, представляющего информацию)

Сведения о лицах, состоявших на учете уголовно-исполнительной инспекции, осужденных к наказаниям и мерам уголовно-правового характера без изоляции от общества, на которых судом возложена обязанность пройти курс лечения от наркомании, медицинскую и (или) социальную реабилитацию

		Лица, имеющие обязанность пройти курс лечения от наркомании, медицинскую и (или) социальную реабилитацию, состоящие на учете уголовно-исполнительной инспекции					осужденные с отсрочкой отбывания наказания (ст. 82.1 УК РФ)
		осужденные условно, имеющие обязанность пройти курс лечения от наркомании, медицинскую и (или) социальную реабилитацию		имеющих обязанность пройти лечение от наркомании и медицинской и (или) социальной реабилитации в соответствии со ст.72.1 УК РФ		всего	
		всего	из них несовершеннолетних	всего	из них:		
осужденных к уголовному наказанию в виде штрафа	несовершеннолетних						
А		1	2	3	4	5	6
Численность лиц, состоявших на учете УИИ на начало отчетного периода		226	0	17	17	0	3
Численность лиц, состоявших на учете УИИ в отчетном периоде		434	0	43	43	0	4
в том числе:	прошедших или проходящих курс лечения от наркомании, медицинскую и (или) социальную реабилитацию	325	0	22	22	0	4
	допускавших нарушения обязанности пройти курс лечения от наркомании, медицинскую и (или) социальную реабилитацию	44	0	X	X	X	0
Численность лиц, снятых с учета УИИ в отчетном периоде		174	0	18	18	0	2
в том числе	в связи с исполнением обязанности пройти лечение от наркомании и медицинскую и (или) социальную реабилитацию	X	X	11	11	0	X
	по истечении испытательного срока, срока отсрочки отбывания наказания, отбываем наказания	135	0	X	X	X	2
	в связи с отменой условного осуждения, сокращением срока отсрочки отбывания наказания и снятием судимости	2	0	X	X	X	0
Численность лиц, состоящих на учете УИИ на конец отчетного периода		260	0	25	25	0	2
в том числе:	имеющих обязанность прохождения курса лечения от наркомании (медицинской и (или) социальной реабилитации)	260	0	25	25	0	2
	из прошедших или проходящих курс лечения (медицинской и (или) социальной реабилитации)	208	0	10	10	0	2

Примечание: поля с обозначением «X» заполнению не подлежат

Территориальный орган
Федеральной таможенной службы
Российской Федерации

Приложение № 20
к Порядку осуществления мониторинга наркоситуации

(наименование органа, представляющего информацию)

Сведения о правонарушениях, связанных с контрабандой наркотиков

Наименование таможенного поста Республики Башкортостан	Число случаев обнаружения наркотиков, всего	в том числе:		Количество обнаружен- ных наркотиков	в том числе:							
		с признаками контра- банды	с признаками админи- стративного правонару- шения		героина	опия	гашиша	гашишного масла	марихуаны	синтетических наркоти- ческих средств	иных наркотических средств	психотропных веществ
1	2	3	4	5	6	7	8	9	10	11	12	13
т\п Аэропорт Уфа	14	14	26	8,44(ПВ)								8,44
т\п Уфимский	0	0	0	0								0
т\п Стерлитамакский	0	0	0	0								0
т\п Туймазинский	0	0	0	0								0
Альшеевский район, с. Раевский	1	1	0	65,57(НС)			64,7		0,87			0
Город Стерлитамак	1	1	0	224,31(СДВ)								224,31
Город Салават	1	1	0	109,82(НС)					109,82			0
Город Благовещенск	1	1	0	8,58(НС)				8,58				0
Город Белебей	1	1	0	389,52(СДВ)								389,52
Город Нефтекамск	1	1	0	138,92(НС)							138,92	0
Город Уфа	3	3	0	100(ПВ); 93,17(СДВ); 100,48(СДВ)								100; 93,17; 100,48
Всего по Республике Башкортостан	23	23	26	1238,81	0	0	64,7	8,58	110,69	0	138,92	915,92

Территориальный орган
Федеральной службы государственной статистики
по Республике Башкортостан

Приложение № 21
к Порядку осуществления мониторинга наркоситуации

(наименование органа, представляющего информацию)

Сведения о численности населения Республики Башкортостан

Республика Башкортостан/ наименование муниципального обра- зования	Численность постоянного населения		Миграционный прирост/убыль населения	Естественный прирост/убыль населения	Население в возрасте							
	на 1 января года, предшеству- ющего отчетному	в среднем за год, предшествующий отчетному			0-14 лет	14-17 лет	18-24 лет	25-29 лет	30-49 лет	50 лет и более	0-17 лет	14-60 лет
1	2	3	4	5	6	7	8	9	10	11	12	13
Город Уфа	1137500	1138886	1121	-3753	207012	43579	80390	84025	369907	352587	250591	724336
Город Агидель	13935	14077	-198	-86	2319	612	683	911	3305	6105	2931	8681
Город Кумертау	62881	63094	5	-428	10762	2882	3602	4289	17932	23414	13644	37856
Город Нефтекамск	142894	142574	866	-223	28978	6307	9331	10803	43145	44330	35285	90578
Город Октябрьский	113737	113919	-43	-310	20670	4663	7279	7998	33967	39160	25333	69654
Город Салават	148947	149724	-348	-1201	23350	6431	10307	8675	46692	53492	29781	94770
Город Сибай	61032	61424	-475	-305	11658	3160	3734	5485	17870	19125	14818	38605
Город Стерлитамак	274134	275264	-1184	-1065	50399	12502	18969	18111	85415	88738	62901	174483
Абзелиловский район	43890	44138	-450	-46	9938	2306	3531	2182	11423	14510	12244	26644
Альшеевский район	36230	36527	-229	-359	6424	1546	2552	1657	8535	15516	7970	21380
Архангельский район	17156	17209	45	-149	3280	802	1339	786	4079	6870	4082	10056
Аскинский район	17448	17600	-177	-126	3354	859	1551	563	3978	7143	4213	10371
Аургазинский район	31241	31567	-313	-339	5030	1240	2373	1357	7111	14130	6270	18265
Баймакский район	54829	54991	-280	-44	12818	3065	4332	2440	13437	18737	15883	32341
Бакалинский район	25267	25497	-173	-285	4341	1186	1954	1038	5497	11251	5527	14594
Балтачевский район	17787	17944	-150	-160	2947	770	1391	632	3810	8237	3717	10336
Белебеевский район	94902	95277	-69	-677	15756	4348	6008	6754	27278	34758	20104	59074
Белокатайский район	17393	17518	-128	-121	3380	872	1398	783	4203	6757	4252	10290
Белорецкий район	98677	99187	-316	-699	19157	4504	6289	5034	27605	36088	23661	58333
Бижбулякский район	21065	21262	-207	-187	3334	927	1751	984	4942	9127	4261	12682
Бирский район	63382	63657	-265	-285	11405	3131	3993	6921	17670	20262	14536	40433
Благоварский район	24629	24755	-131	-121	4178	1169	1826	1246	6511	9699	5347	14981
Благовещенский район	48149	48334	-201	-165	9541	2440	3239	2678	14468	15783	11981	29535
Буздякский район	25996	26127	-49	-213	4149	1080	1765	1178	6542	11282	5229	15493
Буреевский район	20420	20642	-172	-271	2949	745	1520	724	4334	10148	3694	11490
Бурзянский район	16719	16678	-67	151	4553	976	1641	651	3801	5097	5529	9874
Гафурийский район	30343	30499	-102	-209	6127	1412	2581	1118	7015	12090	7539	17575
Давлекановский район	38278	38650	-402	-339	6635	1680	2644	2091	10379	14849	8315	23263
Дуванский район	30505	30573	-44	-90	5864	1851	2192	2270	8136	10192	7715	18960
Дюртюлинский район	59952	60062	150	-369	10346	2729	4099	2718	16307	23753	13075	36565
Ермекеевский район	15596	15645	27	-126	2347	632	1259	841	3833	6684	2979	9433
Зианчуринский район	24272	24422	-170	-131	4831	1265	2207	904	5508	9557	6096	14554
Зилаирский район	14293	14447	-218	-91	2762	655	1138	756	3345	5637	3417	8607
Иглинский район	66065	65888	521	-167	12378	3114	4052	3841	19538	23142	15492	40322
Илишевский район	31121	31220	30	-228	5262	1336	2345	1373	7549	13256	6598	18367

1	2	3	4	5	6	7	8	9	10	11	12	13
Ишимбайский район	85165	85553	-152	-622	15223	3960	5190	4998	23471	32323	19183	51005
Калтасинский район	21497	21781	-397	-171	4042	1024	1766	815	5018	8832	5066	12763
Караидельский район	24089	24316	-255	-200	4025	1110	1911	975	6373	9695	5135	14943
Кармаскалинский район	48483	48670	-127	-248	8595	2189	3297	2173	13246	18983	10784	29200
Кигинский район	16288	16428	-207	-73	3256	733	1471	812	3952	6064	3989	9725
Краснокамский район	25785	25958	-131	-215	3921	1056	1783	1317	6615	11093	4977	15615
Кугарчинский район	27247	27371	-77	-168	5437	1342	2319	1032	6276	10841	6779	15994
Кушнаренковский район	25596	25717	-80	-162	4398	970	1665	1622	5962	10979	5368	14892
Куоргазинский район	21741	21981	-297	-183	3680	1042	1643	1165	5478	8733	4722	13191
Мелеузовский район	80243	80657	-369	-454	14093	3362	4915	4269	23569	30035	17455	49329
Мечетлинский район	22108	22206	-48	-148	3908	1134	1826	1025	5533	8682	5042	13298
Мишкинский район	21772	21972	-241	-159	4224	1144	1697	952	5288	8467	5368	12981
Миякинский район	23805	24059	-300	-208	4299	994	1664	701	5247	10900	5293	13437
Нуримановский район	19618	19710	-95	-89	3656	953	1518	853	4944	7694	4609	11625
Салаватский район	22943	23067	-194	-54	4862	1114	1910	931	5421	8705	5976	13554
Стерлибашевский район	17340	17401	105	-228	2861	716	1186	716	3594	8267	3577	9769
Стерлитамакский район	44329	44074	611	-102	7812	1855	2923	2642	12213	16884	9667	26990
Татышлинский район	21535	21739	-268	-139	3818	920	1677	943	5332	8845	4738	13105
Туймазинский район	130351	130664	-60	-561	24565	6060	7860	7533	37106	47227	30625	78123
Уфимский район	102303	100935	2605	132	18201	4404	5869	5865	33049	34915	22605	63713
Учалинский район	69520	69727	-20	-395	14200	3237	4798	3114	18340	25831	17437	40824
Федоровский район	15700	15869	-166	-171	2178	568	1176	842	3783	7153	2746	9407
Хайбуллинский район	29679	29819	-179	-101	6272	1527	2604	1721	7611	9944	7799	18163
Чекмагушевский район	27467	27617	-54	-246	4843	1140	1969	1210	6164	12141	5983	15806
Чишминский район	51409	51740	-297	-362	9247	2181	2895	2852	14417	19817	11428	30318
Шаранский район	18881	19123	-299	-184	3291	884	1389	744	4314	8259	4175	10970
Янаульский район	42823	43088	-147	-376	7474	1895	2898	1777	11551	17228	9369	25446
Город Межгорье	15404	15448	-21	-64	2342	703	1021	810	4701	5827	3045	10126
Всего по Республике Башкортостан	4013786	4025968	-4956	-19168	732957	174993	278105	248226	1163635	1415870	907950	2477093

1	2	3	4	5	6	7	8	9	10	11	12	13	14	15	16	17	18	19	20	21	22	23	24	25
Иглинский район	1	1		1	1		0			0			0			0			1	1		1	1	
Илишевский район	0			0			0			0			0			0			0			0		
Ишимбайский район	4	4		4	4		0			0			0			0			4	4		4	4	
Калтасинский район	0			0			0			0			0			0			0			0		
Караидельский район	0			0			0			0			0			0			0			0		
Кармаскалинский район	2	2		2	2		0			0			0			0			2	2		2	2	
Кигинский район	0			0			0			0			0			0			0			0		
Краснокамский район	0			0			0			0			0			0			0			0		
Кугарчинский район	1	1		1	1		0			0			0			0			1	1		1	1	
Кушнаренковский район	0			0			0			0			0			0			0			0		
Куюргазинский район	0			0			0			0			0			0			0			0		
Мелеузовский район	0			0			0			0			0			0			0			0		
Мечетлинский район	0			0			0			0			0			0			0			0		
Мишкинский район	0			0			0			0			0			0			0			0		
Миякинский район	0			0			0			0			0			0			0			0		
Нуримановский район	0			0			0			0			0			0			0			0		
Салаватский район	0			0			0			0			0			0			0			0		
Стерлибашевский район	0			0			0			0			0			0			0			0		
Стерлитамакский район	0			0			0			0			0			0			0			0		
Татышлинский район	0			0			0			0			0			0			0			0		
Туймазинский район	6	3	3	5	3	2	0			0			0			0			6	3	3	5	3	2
Уфимский район	7	7		5	5		0			0			1	1		1	1		6	6		4	4	
Учалинский район	0			0			0			0			0			0			0			0		
Федоровский район	0			0			0			0			0			0			0			0		
Хайбуллинский район	0			0			0			0			0			0			0			0		
Чекмагушевский район	0			0			0			0			0			0			0			0		
Чишминский район	0			0			0			0			0			0			0			0		
Шаранский район	0			0			0			0			0			0			0			0		
Янаульский район	1	1		1	1		0			0			0			0			1	1		1	1	
Город Межгорье	0			0			0			0			0			0			0			0		
Всего по Республике Башкортостан	200	176	24	130	121	9	0	0	0	0	0	0	2	1	1	2	1	1	198	175	23	128	120	8

1	2	3	4	5	6	7	8	9	10	11	12	13	14	15	16	17	18	19	20	21	22	23
Гафурийский район	0	0																				
Давлекановский район	0	0																				
Дуванский район	0	0																				
Дюртюлинский район	1	1									1	1										
Ермекеевский район	0	0																				
Зианчуринский район	0	0																				
Зилаирский район	0	0																				
Иглинский район	1	1							1	1												
Илишевский район	4	4									4	4										
Ишимбайский район	0	0																				
Калтасинский район	0	0																				
Караидельский район	0	0																				
Кармаскалинский район	2	2							2	2												
Кигинский район	0	0																				
Краснокамский район	0	0																				
Кугарчинский район	1	1									1	1										
Кушнаренковский район	0	0																				
Куюргазинский район	0	0																				
Мелеузовский район	0	0																				
Мечетлинский район	0	0																				
Мишкинский район	0	0																				
Миякинский район	0	0																				
Нуримановский район	0	0																				
Салаватский район	0	0																				
Стерлибашевский район	0	0																				
Стерлитамакский район	0	0																				
Татышлинский район	0	0																				
Туймазинский район	6	5	1	1	1	1	2	2			2	1										
Уфимский район	7	5					2	2	1	1	1	1			1	1					2	
Учалинский район	0	0																				
Федоровский район	0	0																				
Хайбуллинский район	0	0																				
Чекмагушевский район	0	0																				
Чишминский район	0	0																				
Шаранский район	0	0																				
Янаульский район	1	1									1	1										
Город Межгорье	0	0																				
Всего по Республике Башкортостан	200	130	4	4	3	2	36	34	48	46	41	38	0	0	8	5	0	0	0	0	60	1

Управление Судебного департамента
в Республике Башкортостан
сводные отчеты за мировые и районные суды

Приложение № 27
к Порядку осуществления мониторинга наркоситуации

(наименование органа, предоставляющего информацию)

Сведения о назначенных судьями административных наказаниях по делам об административных правонарушениях, связанных с незаконным оборотом наркотиков

	№ строки	Число лиц, которым назначено административное наказание															Сумма наложенных административных штрафов (рублей)	Суммы штрафов, взысканные принудительно и уплаченные добровольно в отчетном периоде по судебным решениям, вступившим в законную силу в текущем и предыдущих отчетных периодах	Количество лиц, на которых возложена обязанность пройти диагностику, профилактические мероприятия, лечение, медицинскую реабилитацию и (или) социальную реабилитацию ¹
		физических		юридических лиц	предупреждение (письменное)	административный штраф	административный арест	лишение специального права, предоставленного физическому лицу	дисквалификация	административное приостановление деятельности	административное выдворение (как единственная мера наказания)	конфискация (как единственная мера наказания)	административное выдворение (как дополнительная мера наказания)	конфискация (как дополнительная мера наказания)	лишение специального права, предоставленного физическому лицу (как дополнительная мера наказания)				
		всего	из них иностранных граждан и лиц без гражданства																
А	Б	1	2	3	4	5	6	7	8	9	10	11	12	13	14	15	16	17	18
ВСЕГО (сумма строк 2-15)	1	4198	4025	10	10	0	2245	1758	29	0	ε	0	0	2	1	126	19146000	9564670	2385
в том числе по статьям КоАП РФ:	ст. 6.8 КоАП РФ	2	236	235	3	0	0	132	103	0	0	0	0	0	0	0	537000	281100	84
	ст. 6.9 КоАП РФ	3	2219	2183	5	0	0	1171	1012	0	0	0	0	2	0	0	4482500	2262350	1445
	ст. 6.9.1 КоАП РФ	4	1010	973	1	0	0	492	481	0	0	0	0	0	0	0	2168500	946000	302
	ст. 6.13 КоАП РФ	5	8	7	1	0	0	7	0	0	0	0	0	0	1	0	64000	48000	0
	ст. 6.15 КоАП РФ	6	0	0	0	0	0	0	0	0	0	0	0	0	0	0	0	0	0
	ст. 6.16 КоАП РФ	7	10	0	0	10	0	7	0	0	0	ε	0	0	0	0	450000	300000	0
	ст. 6.16.1 КоАП РФ	8	0	0	0	0	0	0	0	0	0	0	0	0	0	0	0	0	0
	ст. 6.18 КоАП РФ	9	0	0	0	0	0	0	0	0	0	0	0	0	0	0	0	0	0
	ст. 10.5.1 КоАП РФ	10	4	4	0	0	0	3	1	0	0	0	0	0	0	0	9000	3000	0
	ч. 1, 3 ст. 12.8 КоАП РФ в случае управления ТС водителем, находящимся в состоянии наркотического опьянения	11	557	472	0	0	0	377	66	29	0	0	0	0	0	126	11220000	5619220	3
	ч.2 ст. 20.20 КоАП РФ в случае потребления наркотиков	12	65	64	0	0	0	51	13	0	0	0	0	0	0	0	212000	104000	50
	ч. 3 ст. 20.20 КоАП РФ в случае потребления наркотиков	13	0	0	0	0	0	0	0	0	0	0	0	0	0	0	0	0	0
ст. 20.21 КоАП РФ в случаях появления в общественных местах в состоянии наркотического опьянения	14	89	87	0	0	0	5	82	0	0	0	0	0	0	0	3000	1000	501	
резервная строка	15	0	0	0	0	0	0	0	0	0	0	0	0	0	0	0	0	0	0

¹К составам с дополнительными условиями: обязанность пройти диагностику и лечение назначено по составу правонарушения, независимо от того, имеется ли в учете состава правонарушения признак «при наличии в материалах дела заключения об установлении факта опьянения этими веществами».

Сведения о заболеваниях наркологических расстройствами

Республика Башкортостан/ наименование муниципального образования	№ гр.	Всего	из них женщин	в том числе в возрасте:						
				0 - 14 лет	15 -17 лет	18 - 19 лет	20 - 39 лет	40 - 59 лет	60 лет и старше	
А	Б	1	2	3	4	5	6	7	8	
Число лиц, зарегистрированных с диагнозом «синдром зависимости от наркотических средств (наркомания)», всего	1	4154	802	1	21	32	2526	1536	38	
в том числе вследствие употребления:	опиоидов	2	2813	569	0	0	0	1510	1266	37
	каннабиноидов	3	143	5	0	1	2	110	30	0
	кокаина	4								
	других психостимуляторов	5	1091	216	1	18	29	830	212	1
	других наркотиков и их сочетаний (полинаркомания)	6	107	12	0	2	1	76	28	0
Число лиц, зарегистрированных с диагнозом «пагубное (с вредными последствиями) употребление наркотиков»	7	5184	402	4	75	135	4133	811	26	
Из общего числа потребителей наркотиков (гр. 1 и 7) – употребляют наркотики инъекционным способом	8	3359	474	0	0	5	2059	1288	7	
Число лиц, с впервые в жизни установленным диагнозом «синдром зависимости от наркотических средств (наркомания)», всего	9	274	44	0	3	7	164	98	2	
в том числе вследствие употребления:	опиоидов	10	114	16	0	0	0	53	60	1
	каннабиноидов	11	15	0	0	0	0	12	3	0
	кокаина	12								
	других психостимуляторов	13	126	28	0	3	7	88	27	1
	других наркотиков и их сочетаний (полинаркомания)	14	19	0	0	0	0	11	8	0
Число лиц, с впервые в жизни установленным диагнозом «пагубное (с вредными последствиями) употребление наркотиков»	15	1521	103	3	33	43	1143	285	14	
Из общего числа потребителей наркотиков (гр. 9 и 15) – употребляют наркотики инъекционным способом	16	137	11	0	0	1	88	48	0	
Число лиц, снятых с наблюдения в связи со смертью, всего	17									
в том числе вследствие:	психического заболевания	18								
	передозировки	19								
	соматического заболевания	20								
	самоубийства	21								
	несчастного случая	22								
	другой причины	23								
неизвестной причины	24									
Число лиц, снятых с наблюдения в связи с длительным воздержанием, всего	25									
в том числе с диагнозом:	«синдром зависимости от наркотических средств (наркомания)»	26								
	«пагубное (с вредными последствиями) употребление наркотиков»	27								

Примечание: выделенные ячейки заполнению не подлежат.

Министерство здравоохранения Республики Башкортостан
(наименование органа, представляющего информацию)

Приложение № 29
к Порядку осуществления мониторинга наркоситуации

Сведения о результатах проведения профилактических медицинских осмотров обучающихся в общеобразовательных организациях и профессиональных образовательных организациях, а также образовательных организациях высшего образования в целях раннего выявления незаконного потребления наркотиков

Республика Башкортостан/ наименование муниципального образования	Подлежало медицинскому осмотру (по итогам социально-психологического тестирования)	Обследовано обучающихся	Выявлено потребителей наркотических средств и психотропных веществ	Количество отказов от прохождения медицинских осмотров	Процент отказов
1	2	3	4	5	6
Город Уфа	5350	4423	5	325	6,1
Город Агидель	54	54			
Город Кумертау	159	101			
Город Нефтекамск	384	346			
Город Октябрьский	678	233		156	23
Город Салават	641	624			
Город Сибай	328	252			
Город Стерлитамак	981	400			
Абзелиловский район	86	100			
Альшеевский район	105	88		15	14,3
Архангельский район	37				
Аскинский район	21	21			
Аургазинский район	76				
Баймакский район	154	280			
Бакалинский район	132				
Балтачевский район	14	7			
Белебеевский район	427				
Белокатайский район	0	32			
Белорецкий район	259	129		90	35
Бижбулякский район	44				
Бирский район	220				
Благоварский район	80				
Благовещенский район	115	88		35	30,4
Буздякский район	47	46			
Буряевский район	6	6			
Бурзянский район	102	420			
Гафурийский район	264				
Давлекановский район	145	71			
Дуванский район	50				
Дюртюлинский район	55	1161		7	13
Ермекеевский район	0	25			
Зианчуринский район	79	18			
Зилаирский район	11	11			
Иглинский район	52	235			
Илишевский район	44				
Ишимбайский район	164	137		41	25
Калтасинский район	13	11			
Караидельский район	0				
Кармаскалинский район	140	117			
Кигинский район	12				
Краснокамский район	48	48			
Кугарчинский район	135	135			
Кушнаренковский район	156				
Куюргазинский район	25				
Мелеuzовский район	197	121		88	45
Мечетлинский район	140				
Мишкинский район	25	940			
Миякинский район	85				
Нуримановский район	52	126			
Салаватский район	34	61			
Стерлибашевский район	15				
Стерлитамакский район	50	1227			
Татышлинский район	0				
Туймазинский район	299	241		1	0,33
Уфимский район	186	99		19	10,2
Учалинский район	439	48			
Федоровский район	92				
Хайбуллинский район	14	333		17	121,4
Чекмагушевский район	43	44			
Чишминский район	59	47		12	20,3
Шаранский район	90	65			
Янаульский район	168	95			
Город Межгорье	37				
Всего по Республике Башкортостан	13918	13066	5	806	5,79

(наименование органа, представляющего информацию)

к Порядку осуществления мониторинга наркоситуации

Сведения о лицах, на которых судом возложена обязанность пройти диагностику, профилактические мероприятия, лечение от наркомании и (или) медицинскую и (или) социальную реабилитацию в связи с потреблением наркотиков без назначения врача

1	2	из них по поводу:		Прекратили лечение:					10
		3	4	5	в том числе по причинам:				
					6	7	8	9	
Республика Башкортостан/ наименование муниципального обра- зования	Обратились в течение года в связи с решени- ем суда о назначении лечения, всего	обязательного лечения	альтернативного лечения	всего	окончание лечения	из них находятся в ремиссии свыше 1 года	отказ от лечения и самовольное прекращение лечения	иное (умер, осужден и т.п.)	На конец отчет- ного года - продолжили лечение
Город Уфа	73	73		73	66	0	6	1	18
Город Агидель	0	0		0					
Город Кумертау	3	3		5	5				
Город Нефтекамск	6	6		0					10
Город Октябрьский	0	0		0					
Город Салават	2	2		1	1				2
Город Сибай	4	4		3			3		3
Город Стерлитамак	33	33		33	33				
Абзелиловский район	0	0		0					
Альшеевский район	0	0		1	1				
Архангельский район	0	0		0					
Аскинский район	0	0		0					
Аургазинский район	0	0		0					
Баймакский район	0	0		0					
Бакалинский район	0	0		1	1				
Балтачевский район	1	1		0					1
Белебеевский район	0	0		3	3				
Белокатайский район	0	0		0					
Белорецкий район	21	21		28	27	5	1		1
Бижбулякский район	0	0		0					
Бирский район	0	0		0					
Благоварский район	0	0		0					
Благовещенский район	7	7		0					11
Будякский район	0	0		0					
Буреевский район	0	0		0					
Бурзянский район	0	0		0					
Гафуринский район	0	0		0					
Давлекановский район	0	0		0					
Дуванский район	1	1		0					1
Дюртюлинский район	1	1		2	2				
Ермекеевский район	1	1		0					1
Зианчуринский район	0	0		0					
Зилаирский район	0	0		0					
Иглинский район	0	0		0					
Илишевский район	0	0		0					
Ишимбайский район	0	0		0					
Калтасинский район	1	1		0					1
Караидельский район	0	0		0					
Кармаскалинский район	0	0		0					
Кигинский район	0	0		1				1	
Краснокамский район	0	0		1	1				
Кугарчинский район	0	0		0					
Кушнаренковский район	0	0		0					
Куюргазинский район	0	0		0					
Мелеузовский район	5	5		1				1	5
Мечетлинский район	1	1		0					1
Мишкинский район	0	0		0					
Миякинский район	0	0		0					
Нуримановский район	0	0		0					1
Салаватский район	0	0		0					
Стерлибашевский район	0	0		0					
Стерлитамакский район	1	1		0					3
Татышлинский район	0	0		0					
Туймазинский район	15	15		0					15

1	2	3	4	5	6	7	8	9	10
Уфимский район	1	1		0					2
Учалинский район	0	0		2				2	
Федоровский район	0	0		0					
Хайбуллинский район	0	0		0					
Чекмагушевский район	0	0		0					
Чишминский район	0	0		0					
Шаранский район	0	0		0					
Янаульский район	1	1		0					1
Город Межгорье	0	0		0					
Всего по Республике Башкортостан	178	178	0	155	140	5	10	5	77

1	2	3	4	5	6	7	8	9	10	11	12	13
Гафурийский район	5		2				3		3			
Давлекановский район	5		2		5		7		6		7	
Дуванский район	3				3		11		1		12	
Дюртюлинский район	11		6		17		23		11		17	
Ермекеевский район							1				1	
Зианчуринский район	1						1					
Зилаирский район												
Иглинский район	1		6		1		2		12		1	
Илишевский район									1		1	
Ишимбайский район	14		9		22		19		20		22	
Калтасинский район			1		1				5		1	
Караидельский район	3				3		5				5	
Кармаскалинский район	5		3				3		5			
Кигинский район	1		1				3		1			
Краснокамский район	2		3		1							
Кугарчинский район			3				1		6			
Кушнаренковский район	6		2		4		11		4		7	
Куюргазинский район							1		1			
Мелеузовский район	26		4		4		25		10		4	
Мечетлинский район	3				3		3				3	
Мишкинский район												
Миякинский район									1			
Нуримановский район	6						11		2			
Салаватский район												
Стерлибашевский район												
Стерлитамакский район	3				1		4		3		4	
Татышлинский район			1						2			
Туймазинский район	155				155		456				456	
Уфимский район	8		7		3		18		7		6	
Учалинский район	4		2		2		5		6		3	
Федоровский район			1						1			
Хайбуллинский район												
Чекмагушевский район			2						1			
Чишминский район	5		2		4		4		5		1	
Шаранский район			2						1			
Янаульский район	5		6		1		7		13		1	
Город Межгорье												
Всего по Республике Башкортостан	1813	0	568	0	1339	0	2786	0	1070	0	2401	0

(наименование органа, представляющего информацию)

Сведения о числе пациентов с диагнозом «синдром зависимости от наркотиков», находящихся под диспансерным наблюдением и включенных в амбулаторные реабилитационные программы (АРП)

Республика Башкортостан/ наименование муниципального образования	Число пациентов с диагнозом «синдром зависимости от наркотиков», состоящих под диспансерным наблюдением на конец отчетного года	Из них (гр. 2), в течение отчетного года включены в АРП	Из них (гр.3) – успешно завершили АРП
1	2	3	4
Город Уфа	1924	1035	90
Город Агидель	1	1	
Город Кумертау	33	33	5
Город Нефтекамск	90	10	2
Город Октябрьский	180	61	6
Город Салават	28	7	1
Город Сибай	24	6	4
Город Стерлитамак	310	213	8
Абзелиловский район	4	2	
Альшеевский район	12	7	
Архангельский район	4	4	
Аскинский район	1	1	
Аургазинский район			
Баймакский район	3	1	2
Бакалинский район	4	2	
Балтачевский район	1		
Белебеевский район	106	39	7
Белокатайский район	1	1	1
Белорецкий район	125	48	3
Бижбулякский район	13	6	
Бирский район	53	25	1
Благоварский район	3	2	
Благовещенский район	73	43	1
Буздякский район	4	3	
Буреевский район	2	1	
Бурзянский район			
Гафурьевский район	5	1	
Давлекановский район	10	1	
Дуванский район	17	1	1
Дюртюлинский район	23	8	2
Ермекеевский район	3	2	2
Зианчуринский район	1	1	2
Зилаирский район			
Иглинский район	1		
Илишевский район			
Ишимбайский район	24	4	1
Калтасинский район	4	2	
Караидельский район	5		
Кармаскалинский район	9	9	2
Кигинский район	4	1	
Краснокамский район	3	1	
Кугарчинский район	2	2	
Кушнаренковский район	12	12	
Куюргазинский район	2	1	
Мелеузовский район	47	3	2
Мечетлинский район	4		
Мишкинский район			1
Миякинский район			
Нуримановский район	11	11	
Салаватский район			
Стерлибашевский район			
Стерлитамакский район	18	18	1
Татышлинский район			
Туймазинский район	461	169	10
Уфимский район	37	11	2
Учалинский район	10	2	1
Федоровский район			
Хайбуллинский район	1	1	
Чекмагушевский район			
Чишминский район	10	8	
Шаранский район	2	1	
Янаульский район	5	4	2
Город Межгорье			
Всего по Республике Башкортостан	3730	1825	160

(наименование органа, представляющего информацию)

**Сведения о пациентах с диагнозом «синдром зависимости от наркотиков», поступивших в наркологические стационары
и включенных в стационарные реабилитационные программы (СРП)**

Республика Башкортостан/ наименование муниципального обра- зования	Поступило в стационар отчетном году пациентов с диагнозом «син- дром зависимости от наркотиков»	Из общего числа госпитализированных (из гр.2), включены в СРП	Из них – успешно завершили СРП
1	2	3	4
Город Уфа	682	177	166
Город Агидель			
Город Кумертау	15	2	
Город Нефтекамск	29		
Город Октябрьский	142		
Город Салават	4	2	
Город Сибай	7		
Город Стерлитамак	129	44	44
Абзелиловский район			
Альшеевский район			
Архангельский район			
Аскинский район			
Аургазинский район			
Баймакский район			
Бакалинский район			
Балтачевский район			
Белебеевский район	35		
Белокатайский район			
Белорецкий район	57		
Бижбулякский район			
Бирский район	1		
Благоварский район			
Благовещенский район			
Буздякский район			
Буряевский район			
Бурзянский район			
Гафурийский район			
Давлекановский район	2		
Дуванский район			
Дюртюлинский район			
Ермекеевский район			
Зианчуринский район			
Зилаирский район			
Иглинский район			
Илишевский район			
Ишимбайский район	1		
Калтасинский район			
Караидельский район			
Кармаскалинский район			
Кигинский район			
Краснокамский район			
Кугарчинский район			
Кушнаренковский район			
Куюргазинский район			
Мелеузовский район	11		
Мечетлинский район			
Мишкинский район			
Миякинский район			
Нуримановский район			
Салаватский район			
Стерлибашевский район			
Стерлитамакский район			
Татышлинский район			
Туймазинский район	112		
Уфимский район			
Учалинский район	8		
Федоровский район			
Хайбуллинский район			
Чекмагушевский район			
Чишминский район			
Шаранский район			
Янаульский район			
Город Межгорье			
Всего по Республике Башкортостан	1235	225	210

Сведения о количестве случаев смертельных отравлений наркотиками

Республика Башкортостан/ наименование муниципального обра- зования	Смертельные отравления наркотическими средствами					Смертельные отравления психотропными веществами		
	все- го	в том числе:				все- го	в том числе	
		опиата- ми	каннабиноидами	кокаином	прочими нарко- тическими веще- ствами		производными бензодиазепина	производными фенотиазина
1	2	3	4	5	6	7	8	9
Город Уфа	82	21	0	0	61	6	0	0
Город Агидель	0	0	0	0	0	0	0	0
Город Кумертау	2	1	0	0	1	0	0	0
Город Нефтекамск	3	0	0	0	3	1	0	0
Город Октябрьский	2	2	0	0	0	0	0	0
Город Салават	6	3	0	0	3	0	0	0
Город Сибай	0	0	0	0	0	0	0	0
Город Стерлитамак	6	0	0	0	6	0	0	0
Абзелиловский район	0	0	0	0	0	0	0	0
Альшеевский район	2	2	0	0	0	0	0	0
Архангельский район	1	0	0	0	1	0	0	0
Аскинский район	0	0	0	0	0	0	0	0
Аургазинский район	1	1	0	0	0	0	0	0
Баймакский район	0	0	0	0	0	0	0	0
Бакалинский район	0	0	0	0	0	0	0	0
Балтачевский район	0	0	0	0	0	0	0	0
Белебеевский район	1	1	0	0	0	0	0	0
Белокатайский район	0	0	0	0	0	0	0	0
Белорецкий район	4	4	0	0	0	0	0	0
Бижбулякский район	0	0	0	0	0	0	0	0
Бирский район	0	0	0	0	0	0	0	0
Благоварский район	0	0	0	0	0	0	0	0
Благовещенский район	2	0	0	0	2	0	0	0
Будякский район	0	0	0	0	0	0	0	0
Буравский район	0	0	0	0	0	0	0	0
Бурзянский район	0	0	0	0	0	0	0	0
Гафуринский район	0	0	0	0	0	0	0	0
Давлекановский район	0	0	0	0	0	0	0	0
Дуванский район	0	0	0	0	0	0	0	0
Дюртюлинский район	1	0	0	0	1	0	0	0
Ермекеевский район	0	0	0	0	0	0	0	0
Зианчуринский район	0	0	0	0	0	0	0	0
Зилаирский район	0	0	0	0	0	0	0	0
Иглинский район	1	0	0	0	1	0	0	0
Илишевский район	0	0	0	0	0	0	0	0
Ишимбайский район	4	0	0	0	4	0	0	0
Калтасинский район	0	0	0	0	0	0	0	0
Караидельский район	0	0	0	0	0	0	0	0
Кармаскалинский район	2	0	0	0	2	0	0	0
Кигинский район	0	0	0	0	0	0	0	0
Краснокамский район	0	0	0	0	0	1	0	0
Кугарчинский район	1	0	0	0	1	0	0	0
Кушнаренковский район	0	0	0	0	0	0	0	0
Куюргазинский район	0	0	0	0	0	0	0	0
Мелеузовский район	0	0	0	0	0	0	0	0
Мечетлинский район	0	0	0	0	0	0	0	0
Мишкинский район	0	0	0	0	0	0	0	0
Миякинский район	0	0	0	0	0	0	0	0
Нуримановский район	0	0	0	0	0	0	0	0
Салаватский район	0	0	0	0	0	1	0	0
Стерлибашевский район	0	0	0	0	0	0	0	0
Стерлитамакский район	0	0	0	0	0	0	0	0
Татышлинский район	0	0	0	0	0	0	0	0
Туймазинский район	5	4	0	0	1	0	0	0
Уфимский район	4	1	0	0	3	0	0	0
Учалинский район	0	0	0	0	0	0	0	0
Федоровский район	0	0	0	0	0	0	0	0
Хайбуллинский район	0	0	0	0	0	0	0	0
Чекмагушевский район	0	0	0	0	0	0	0	0
Чишминский район	0	0	0	0	0	0	0	0
Шаранский район	0	0	0	0	0	0	0	0
Янаульский район	1	0	0	0	1	0	0	0
Город Межгорье	0	0	0	0	0	0	0	0
Всего по Республике Башкортостан	131	40	0	0	91	9	0	0

Министерство образования и науки Республики Башкортостан

(наименование органа, представляющего информацию)

Приложение № 35

к Порядку осуществления мониторинга наркоситуации

Сведения о проведении социально-психологического тестирования обучающихся образовательных организаций, направленного на ранее выявление незаконного потребления наркотиков

1	2	3	Из общего числа обучающихся, подлежащих тестированию			7	8	9	Количество обучающихся, составивших по результатам тестирования группу «социального риска»		
			4	5	6				10	11	12
Республика Башкортостан/ наименование муниципального образования	Количество образовательных организаций на территории субъекта/ муниципального образования	Количество обучающихся, подлежащих тестированию	обучающиеся ООО ¹	обучающиеся ОСПО ²	обучающиеся ОВО ³	Количество обучающихся, прошедших тестирование	Количество отказавшихся от участия в тестировании	ВСЕГО обучающихся, отнесенных к «группе риска»	обучающиеся ООО	обучающиеся ОСПО	обучающиеся ОВО
Город Уфа	178	87317	43809	31132	12376	81503	2425	432	329	38	65
Город Агидель	4	807	501	306		787	9	3	3	0	
Город Кумертау	20	4011	2534	1150	327	3943	10	36	23	2	11
Город Нефтекамск	26	10889	5838	4851	200	10552	112	0	0	0	
Город Октябрьский	21	9076	4317	4679	80	8605	127	33	28	5	
Город Салават	25	9237	5023	4038	176	8990	142	45	42	3	
Город Сибай	20	6332	2921	3293	118	6106	19	24	21	3	
Город Стерлитамак	52	21391	11208	9217	966	19099	1069	103	94	9	
Абзелиловский район	22	2431	2177	254		2300	61	11	10	1	
Альшеевский район	23	2280	1593	687		2186	16	7	7	0	
Архангельский район	18	908	732	176		822	46	10	10	0	
Аскинский район	15	1111	910	201		1093	8	13	13	0	
Аургазинский район	21	1537	1195	342		1524	4	13	11	2	
Баймакский район	34	3416	2498	918		3392	0	2	2	0	
Бакалинский район	25	1433	1130	303		1361	6	3	3	0	
Балтачевский район	16	988	767	221		988	0	3	3	0	
Белебеевский район	28	5458	3450	2008		5233	33	24	22	2	
Белокатайский район	14	1105	817	288		1100	2	6	6	0	
Белорецкий район	50	6662	4482	2180		5303	686	29	28	1	
Бижбулякский район	16	1197	883	314		1086	14	3	3	0	
Бирский район	29	5262	2501	2332	429	4939	52	22	22	0	
Благоварский район	12	1134	919	215		1110	5	2	1	1	
Благовещенский район	17	2907	2106	801		2879	20	12	12	0	
Будякский район	12	1211	966	245		1196	6	3	3	0	
Буреевский район	15	840	765	75		838	0	4	4	0	
Бурзянский район	15	1089	959	130		1034	11	6	6	0	
Гафурьевский район	21	1628	1436	192		1616	4	9	9	0	
Давлекановский район	24	1903	1516	387		1852	16	12	11	1	
Дуванский район	18	2655	1520	1135		2542	5	14	14	0	
Дюртюлинский район	26	2985	2413	572		2967	0	14	13	1	
Ермекеевский район	12	588	445	143		434	63	1	1	0	
Зианчуринский район	19	1469	1204	265		1357	41	2	2	0	

1	2	3	4	5	6	7	8	9	10	11	12
Зилаирский район	14	723	587	136		682	14	4	3	1	
Иглинский район	33	2992	2796	196		2768	33	26	26	0	
Илишевский район	24	1663	1326	337		1572	34	17	17	0	
Ишимбайский район	40	6012	3598	2312	102	5408	32	17	17	0	
Калтасинский район	14	1014	1014	0		978	17	8	8	0	
Караидельский район	22	1029	870	159		893	56	9	9	0	
Кармаскалинский район	22	2302	2031	271		2208	48	14	14	0	
Кигинский район	12	899	658	241		895	0	8	8	0	
Краснокамский район	20	849	849	0		843	0	1	1	0	
Кугарчинский район	17	1212	1013	199		1465	1	2	2	0	
Кушнаренковский район	13	1935	936	999		1874	10	13	11	2	
Куюргазинский район	18	769	769	0		755	8	7	7	0	
Мелеузовский район	23	4794	3348	1446		4698	0	20	19	1	
Мечетлинский район	7	1195	957	238		1124	13	11	11	0	
Мишкинский район	11	1403	1041	362		1403	0	3	3	0	
Миякинский район	16	1074	1074	0		1073	0	11	11	0	
Нуримановский район	6	913	913	0		911	2	6	6	0	
Салаватский район	21	1340	1036	304		1309	8	6	6	0	
Стерлибашевский район	16	749	638	111		740	1	6	6	0	
Стерлитамакский район	32	1620	1295	325		1551	13	8	6	2	
Татышлинский район	16	1131	995	136		1131	0	1	1	0	
Туймазинский район	29	8343	5099	3244		8213	14	35	32	3	
Уфимский район	24	4623	4324	299		4208	235	45	45	0	
Учалинский район	29	4457	3272	1185		4029	114	39	38	1	
Федоровский район	26	451	451	0		451	0	3	3	0	
Хайбуллинский район	20	1853	1296	557		1781	17	15	15	0	
Чекмагушевский район	15	1297	1099	198		1291	0	6	6	0	
Чишминский район	15	2013	1820	193		1871	16	16	16	0	
Шаранский район	12	969	842	127		912	2	4	4	0	
Янаульский район	21	1948	1898	50		1879	0	5	5	0	
Город Межгорье	3	581	581	0		476	34	5	5	0	
Всего по Республике Башкортостан	1439	263410	161961	86675	14774	248129	5734	1272	1117	79	76

¹ Организации общего образования.

² Организации среднего профессионального образования.

³ Организации высшего образования.

Сведения о семьях, имеющих в своем составе лиц с наркотической зависимостью¹

Республика Башкортостан/ наименование муниципального образова- ния	Число семей, имеющих в своем составе лиц с наркотической зависимостью, обратившихся за получением социальных услуг в учреждения социального обслуживания граждан	Число семей, имеющих в своем составе лиц с наркотической зависимостью, получивших социальные услуги в учреждени- ях социального обслуживания граждан
1	2	3
Город Уфа		
Город Агидель		
Город Кумертау		
Город Нефтекамск		
Город Октябрьский		
Город Салават		
Город Сибай		
Город Стерлитамак		
Абзелиловский район		
Альшеевский район		
Архангельский район		
Аскинский район		
Аургазинский район		
Баймакский район		
Бакалинский район		
Балтачевский район		
Белебеевский район		
Белокатайский район		
Белорецкий район		
Бижбулякский район		
Бирский район		
Благоварский район		
Благовещенский район		
Бuzдякский район		
Бураевский район		
Бурзянский район		
Гафурийский район		
Давлекановский район		
Дуванский район		
Дюртюлинский район		
Ермекеевский район		
Зианчуринский район		
Зилаирский район		
Иглинский район		
Илишевский район		
Ишимбайский район		
Калтасинский район		
Караидельский район		
Кармаскалинский район		
Кигинский район		
Краснокамский район		
Кугарчинский район		
Кушнаренковский район		
Куюргазинский район		
Мелеузовский район		
Мечетлинский район		
Мишкинский район		
Миякинский район		
Нуримановский район		
Салаватский район		
Стерлибашевский район		
Стерлитамакский район		
Татышлинский район		
Туймазинский район		
Уфимский район		
Учалинский район		
Федоровский район		
Хайбуллинский район		
Чекмагушевский район		
Чишминский район		
Шаранский район		
Янаульский район		
Город Межгорье		
Всего по Республике Башкортостан	0	0

¹ Сведения предоставляются в соответствии с Федеральным законом от 28 декабря 2013 г. № 442-ФЗ «Об основах социального обслуживания граждан Российской Федерации».

Министерство здравоохранения Республики Башкортостан (орган исполнительной власти Республики Башкортостан, уполномоченный на решение задач в сфере комплексной реабилитации и ресоциализации лиц, допускающих незаконное потребление наркотических средств и психотропных веществ без назначения врача

Приложение № 37
к Порядку осуществления мониторинга наркоситуации

(наименование органа, представляющего информацию)

Сведения об организациях¹, предоставляющих реабилитационные услуги лицам, потребляющим наркотики без назначения врача

1	2	3	4	5	Общее число лиц, прошедших реабилитацию		
					6	7	8
Республика Башкортостан/ наименование муниципального образования	Наименование организации, предоставляющей реабилитационные услуги	Юридический адрес, телефон, ФИО руководителя, дата регистрации	Источник финансирования, условия приема на реабилитацию, сроки реабилитации, программа реабилитации, штат сотрудников, количество койко-мест	Эффективность деятельности (% стойкой ремиссии в течение 3-х лет)	несовершеннолетних (в возрасте 14-18 лет)	мужчин (в возрасте старше 18 лет)	женщин (в возрасте старше 18 лет)
Город Уфа	Государственное бюджетное учреждение здравоохранения Республиканский клинический наркологический диспансер Министерства здравоохранения Республики Башкортостан	Республика Башкортостан, г. Уфа, ул. Пушкина 119; 8 (347) 272-16-27; руководитель - и.о. главного врача Трофимов Е.В.; дата регистрации 12.03.1993	Источник финансирования – бюджет; условия поступления - направление от нарколога ПМЖ или стационара; сроки реабилитации - не менее 60 дней; программа комплексной медицинской реабилитации - "Онтогенез. Рестарт", "12 шагов"; штат сотрудников (17 чел.)- врачи психиатры-наркологи, медицинские психологи, специалисты по социальной работе, врач ЛФК, специалисты по работе с населением; количество койко-мест – 60 (45 и 15).	16	3	149	28
Город Агидель	ООО "Аспект"	Республика Башкортостан, г. Уфа, пр. Октября, 84/4, эт. 1, пом. 3; 8 (800) 5509925; руководитель - директор Хисамутдинов Р.В.; дата регистрации 02.10.2013	Источник финансирования - средства организаций и граждан; условия поступления - направление от нарколога и обращение гражданина; сроки реабилитации - не менее 120 дней; программа комплексной медицинской реабилитации - «12 шагов»; штат сотрудников (3 чел.) - психологи; количество койко-мест - 30.			1	
Город Кумертау	Государственное бюджетное учреждение здравоохранения Республики Башкортостан Городская больница города Кумертау	Республика Башкортостан, г. Кумертау, ул. Советская 39; 8 (34757) 4-17-00; руководитель - главный врач Астахов О.А.; дата регистрации 04.09.2002.	Источник финансирования – бюджет; условия поступления - направление от нарколога ПМЖ или стационара; сроки реабилитации - не менее 30 дней; программа комплексной медицинской реабилитации - «Онтогенез. Рестарт», «12 шагов»; штат сотрудников (2 чел.)- врачи психиатры-наркологи; количество койко-мест - 5.	50		2	
Город Нефтекамск							
Город Октябрьский							

1	2	3	4	5	6	7	8
Город Салават	Государственное бюджетное учреждение здравоохранения Республики Башкортостан Городская больница города Салават	Республика Башкортостан, г.Салават, ул. Губкина 21а; 8 (3476) 386-300; руководитель - главный врач Яппаров И.И.; дата регистрации 21.10.2010	Источник финансирования – бюджет; условия поступления - направление от нарколога ПМЖ или стационара; сроки реабилитации - не менее 30 дней; программа комплексной медицинской реабилитации - «Онтогенез. Рестарт», «12 шагов»; штат сотрудников (1 чел.) - врачи психиатры-наркологи; количество койко-мест - 12.			2	
Город Сибай							
Город Стерлитамак	Государственное бюджетное учреждение здравоохранения Республиканский клинический наркологический диспансер Министерства здравоохранения Республики Башкортостан	Республика Башкортостан, г. Уфа, ул. Пушкина 119; 8 (347) 272-16-27; руководитель - и.о. глагоного врача Трофимов Е.В.; дата регистрации 12.03.1993	Источник финансирования – бюджет; условия поступления - направление от нарколога ПМЖ или стационара; сроки реабилитации - не менее 60 дней; программа комплексной медицинской реабилитации - "Онтогенез. Рестарт", "12 шагов"; штат сотрудников (13 чел.) - врачи психиатры-наркологи, медицинские психологи, специалисты по социальной работе, врач ЛФК, специалисты по работе с населением; количество койко-мест – 30.	21		69	41
Абзелиловский район							
Альшеевский район							
Архангельский район							
Аскинский район							
Аургазинский район							
Баймакский район							
Бакалинский район							
Балтачевский район							
Белебеевский район							
Белокатайский район							
Белорецкий район							
Бижбулякский район							
Бирский район							
Благоварский район							
Благовещенский район							
Буздякский район							
Буряевский район							
Бурзянский район							
Гафурийский район							
Давлекановский район							
Дуванский район							
Дюртюлинский район							
Ермекеевский район							
Зианчуринский район							
Зилаирский район							
Иглинский район							
Илишевский район							

1	2	3	4	5	6	7	8
Ишимбайский район							
Калтасинский район							
Караидельский район							
Кармаскалинский район							
Кигинский район							
Краснокамский район							
Кугарчинский район							
Кушнаренковский район							
Куоргазинский район							
Мелеузовский район							
Мечетлинский район							
Мишкинский район							
Миякинский район							
Нуримановский район							
Салаватский район							
Стерлибашевский район							
Стерлитамакский район							
Татышлинский район							
Туймазинский район							
Уфимский район							
Учалинский район							
Федоровский район							
Хайбуллинский район							
Чекмагушевский район							
Чишминский район							
Шаранский район							
Янаульский район							
Город Межгорье							
Всего по Республике Башкортостан				87	3	223	69

¹ Сведения предоставляются по всем организациям, независимо от форм собственности и финансовой принадлежности.

(наименование органа, представляющего информацию)

Сведения о результатах медицинских осмотров граждан допризывного и призывного возраста

Сведения о результатах медицинских осмотров граждан допризывного и призывного возраста

Республика Башкортостан/ наименование муниципального образования	Сведения о результатах медицинских осмотров граждан допризывного и призывного возраста											
	количество граждан 15-16 лет	в том числе выявленных потребителей наркотиков	количество граждан при ППВУ ¹	в том числе выявленных потребителей наркотиков	количество граждан призывного возраста	в том числе выявленных потребителей наркотиков	количество граждан, направляемых в войска по призыву	в том числе выявленных потребителей наркотиков	количество граждан направляемых в войска по контракту	в том числе выявленных потребителей наркотиков	количество граждан направляемых в военные училища	в том числе выявленных потребителей наркотиков
1	2	3	4	5	6	7	8	9	10	11	12	13
Город Уфа	10770		5287	2	12475		1577		108		281	
Город Агидель	155		75		165		41		4		10	
Город Кумертау	771		336		798	2	169		9		21	
Город Нефтекамск	1375		721		1289	1	237		14		37	
Город Октябрьский	1169		507		1132		181		8		37	
Город Салават	1612		616		1307		287		17		40	
Город Сибай	802		398		756	1	191		6		20	
Город Стерлитамак	2963		1449	1	3867	1	535		33		65	
Абзелиловский район	634		324		670		188		17		23	
Альшеевский район	423		210		451		114		10		11	
Архангельский район	228		139		245		65		9		9	
Аскинский район	251		123		312		72		3		8	
Аургазинский район	379		215		481		109		4		13	
Баймакский район	763		375		913		221		13		19	
Бакалинский район	336		171		477		95		5		9	
Балтачевский район	247		135		306	1	92		5		8	
Белебеевский район	1127		421		976		207		11		22	
Белокатайский район	197		121		291		88		7		5	
Белорецкий район	1149		485		1079		245		23		26	
Бижбулякский район	257		121		330		99		10		9	
Бирский район	689		338		714		168		15		15	
Благоварский район	311		146		369		94		6		11	
Благовещенский район	657		306		696		161		8		16	
Будякский район	251		139		335		81		6		7	
Буреевский район	231		119		270		71		4		9	
Бурзянский район	322		160		351		86		10		11	
Гафурьевский район	397		223		509		120		4		13	
Давлекановский район	488		205		504		119		17		14	
Дуванский район	369		211		418		99		9		7	
Дюртюлинский район	723		341		885		173		15		21	
Ермекеевский район	169		88		233		48		6		11	
Зианчуринский район	363		151		423		119		7		12	

1	2	3	4	5	6	7	8	9	10	11	12	13
Зилаирский район	181		95		206		61		7		8	
Иглинский район	795		201		765		135		10		14	
Илишевский район	302		168		477		86		8		15	
Ишимбайский район	1039		526		1117	1	219		5		7	
Калтасинский район	272		137		331		71		10		8	
Караидельский район	315		125		340		80		5		8	
Кармаскалинский район	599		276		501		162		18		15	
Кигинский район	188		119		296		80		9		7	
Краснокамский район	249		142		264		78		4		11	
Кугарчинский район	369		172		475		126		8		13	
Кушнаренковский район	274		120		380		57		11		4	
Куюргазинский район	231		122		265		61		5		9	
Мелеузовский район	847		428		997		164		2		31	
Мечетлинский район	279		165		384		91		8		6	
Мишкинский район	321		156		345		88		4		12	
Миякинский район	303		138		370	1	89		6		4	
Нуримановский район	268		121		342		91		6		9	
Салаватский район	298		184		406	1	97		8		7	
Стерлибашевский район	201		91		246		59		4		4	
Стерлитамакский район	285		174		504		91		15		18	
Татышлинский район	269		142		307	1	85		6		10	
Туймазинский район	1457		666		1462		227		20		29	
Уфимский район	1259		631		1056		178		11		21	
Учалинский район	845		440		920		209		16		23	
Федоровский район	184		71		177		49		1		8	
Хайбуллинский район	435		152		422		99		5		8	
Чекмагушевский район	304		146		433		93		7		4	
Чишминский район	519		208		467		115		24		16	
Шаранский район	189		120		235		64		4		9	
Янаульский район	498		269		663		141		12		13	
Город Межгорье	189		95		214		43		8		11	
Всего по Республике Башкортостан	44342	0	21256	3	49394	10	9441	0	690	0	1182	0

¹ ППВУ - первоначальная постановка на воинский учет.

	Вовлеченность населения в незаконный оборот наркотиков	Уровень вовлеченности несовершеннолетних в незаконный оборот наркотиков	Криминогенность наркомании	Уровень криминогенности наркомании среди несовершеннолетних	Уровень первичной заболеваемости наркологическими расстройствами, связанными с употреблением наркотиков	Острые отравления наркотиками	Острые отравления наркотиками среди несовершеннолетних	Смертность, связанная с острым отравлением наркотиками
	V_n ($P+A_p$)* 10^5 / P_o	N (N_p+N_{Ap})* 10^5 / P_l	K_n (P_n+A_{Pn})* 10^5 / P_o	M (M_n+M_{Ap})* 10^5 / P_l	G ($N+V_p$)* 10^5 / P_o	Q Q_n * 10^5 / P_o	Q_m (Q_d+Q_p)* 10^5 / P_d	D (D_n+D_p)* 10^5 / P_o
1	2	3	4	5	6	7	8	9
Всего по Республике Башкортостан	116,692433	57,7165944	111,774361	50,2877258	44,58555061	4,96774937	0,22027645	3,25387584
Город Уфа	160,068699	48,1883476	164,810174	64,2511301	67,34651229	11,9414937	0,39905663	7,20001826
Город Агидель	49,7265042	0	35,5189316	0	7,103786318	0	0	0
Город Кумертау	180,682791	69,3962526	128,379878	34,6981263	64,9824072	3,16987352	0	3,16987352
Город Нефтекамск	190,076732	142,698589	202,701755	142,698589	50,50009118	2,10417047	0	2,10417047
Город Октябрьский	127,283421	85,7816856	122,894337	85,7816856	41,25738463	3,51126678	0	1,75563339
Город Салават	168,30969	93,2980874	174,988646	77,7484062	39,40584008	4,00737357	0	4,00737357
Город Сибай	143,266476	63,2911392	149,778588	31,6455696	37,44464704	0	0	0
Город Стерлитамак	116,252034	119,980803	82,1029993	87,9859223	45,77423855	5,44931411	0	2,17972565
Абзелиловский район	36,2499434	0	31,7187004	0	11,3281073	0	0	0
Альшеевский район	68,442522	0	68,442522	0	43,80321406	5,47540176	0	5,47540176
Архангельский район	34,8654774	0	11,6218258	0	17,43273868	5,81091289	0	5,81091289
Аскинский район	11,3636364	0	0	0	0	0	0	0
Аургазинский район	22,1750562	0	19,0071911	0	25,34292141	3,16786518	0	3,16786518
Баймакский район	67,2837373	0	52,7359022	0	12,72935571	0	0	0
Бакалинский район	31,3762403	84,317032	27,4542103	0	0	0	0	0
Балтачевский район	33,4373607	0	16,7186803	0	11,14578689	0	0	0
Белебеевский район	188,922825	252,98988	185,774111	183,99264	60,87513251	1,04957125	0	1,04957125
Белокатайский район	17,1252426	114,678899	11,4168284	0	5,708414203	0	0	0
Белорецкий район	143,163923	44,4049734	144,172119	0	60,49179832	4,03278655	0	4,03278655
Бижбулякский район	28,2193585	0	28,2193585	0	9,406452827	0	0	0
Бирский район	108,393421	127,754711	76,9750381	95,8160332	20,42194888	0	0	0
Благоварский район	48,4750555	0	60,5938194	0	16,15835185	0	0	0
Благовещенский район	99,308975	40,9836066	122,067282	81,9672131	49,65448752	4,13787396	0	4,13787396
Буздякский район	80,3766219	0	72,7217055	0	80,37662189	0	0	0
Буравский район	9,68898363	0	4,84449181	0	4,844491813	0	0	0
Бурзянский район	23,9836911	0	23,9836911	0	0	0	0	0
Гафурийский район	78,6911046	0	62,2971245	0	16,39398013	0	0	0
Давлекановский район	62,0957309	0	49,1591203	0	67,27037516	0	0	0

1	2	3	4	5	6	7	8	9
Дуванский район	55,6046185	162,074554	39,2503189	108,049703	13,08343964	0	0	0
Дюртюлинский район	59,938064	0	36,6288169	0	29,969032	1,66494622	0	1,66494622
Ермекеевский район	31,9590924	0	31,9590924	0	12,78363694	0	0	0
Зианчуринский район	16,378675	0	16,378675	0	8,189337483	0	0	0
Зилаирский район	89,9840797	0	13,8437046	0	20,76555686	0	0	0
Иглинский район	34,9077222	0	63,7445362	0	27,31908694	1,51772705	0	1,51772705
Илишевский район	19,2184497	0	6,4061499	0	6,406149904	0	0	0
Ишимбайский район	108,704546	50,5050505	98,184751	0	31,55938424	4,67546433	0	4,67546433
Калтасинский район	128,552408	97,65625	87,2319912	97,65625	18,36462972	0	0	0
Караидельский район	53,4627406	0	32,9001481	0	28,78762954	0	0	0
Кармаскалинский район	30,8198069	0	36,9837682	0	30,81980686	4,10930758	0	4,10930758
Кигинский район	18,2615047	272,851296	12,1743365	0	6,087168249	0	0	0
Краснокамский район	19,2618846	0	19,2618846	0	30,81901533	0	0	0
Кугарчинский район	43,8420226	0	29,2280151	0	18,26750941	3,65350188	0	3,65350188
Кушнаренковский район	46,6617413	0	54,4386981	0	19,44239219	0	0	0
Куюргазинский район	59,1419863	287,907869	50,0432191	287,907869	9,098767117	0	0	0
Мелеузовский район	176,054155	89,2325996	151,257795	118,9768	109,1039835	0	0	0
Мечетлинский район	54,0394488	0	49,5361614	0	27,0197244	0	0	0
Мишкинский район	59,1662115	0	31,8587293	0	13,65374113	0	0	0
Миякинский район	29,0951411	0	12,4693462	0	20,78224365	0	0	0
Нуримановский район	45,6621005	104,931794	25,3678336	104,931794	50,73566717	0	0	0
Салаватский район	30,3463823	179,533214	17,3407899	179,533214	0	0	0	0
Стерлибашевский район	51,7211655	0	22,9871846	0	22,98718464	0	0	0
Стерлитамакский район	106,638835	0	115,71448	0	2,268911376	0	0	0
Татышлинский район	41,4002484	0	13,8000828	0	9,2000552	0	0	0
Туймазинский район	168,370783	16,5016502	170,666748	16,5016502	44,38866099	4,59193045	0	3,82660871
Уфимский район	83,2218755	45,4132607	60,4349334	0	48,54609402	6,93515629	4,42380004	3,96294645
Учалинский район	117,601503	61,785604	133,377314	61,785604	20,07830539	0	0	0
Федоровский район	25,2063772	0	25,2063772	0	12,60318861	0	0	0
Хайбуллинский район	30,1820987	0	16,7678326	0	13,41426607	0	0	0
Чекмагушевский район	25,3467067	0	10,8628743	0	18,10479053	0	0	0
Чишминский район	50,2512563	0	61,8477	0	36,7220719	0	0	0
Шаранский район	99,3567955	0	52,2930503	0	10,45861005	0	0	0
Янаульский район	39,4541404	0	55,6999629	0	18,56665429	2,32083179	0	2,32083179
Межгорье	32,3666494	0	25,8933195	0	0	0	0	0

	Вовлеченность населения в незаконный оборот наркотиков	Уровень вовлеченности несовершеннолетних в незаконный оборот наркотиков	Криминогенность наркомании	Уровень криминогенности наркомании среди несовершеннолетних	Уровень первичной заболеваемости наркологами с наркотическими расстройствами, связанными с употреблением наркотиков	Острые отравления наркотиками	Острые отравления наркотиками среди несовершеннолетних	Смертность, связанная с острым отравлением наркотиками	Предварительная итоговая оценка
Всего по Республике Башкортостан	33,4	14,6	29,9	10,3	24,1	11,1	1,7	15,4	17,6
Город Уфа	83,4	16,7	81,3	22,3	61,7	100,0	9,0	100,0	59,3
Город Агидель	22,2	0,0	17,5	0,0	6,5	0,0	0,0	0,0	5,8
Город Кумертау	94,8	24,1	63,3	12,1	59,6	26,5	0,0	44,0	40,6
Город Нефтекамск	100,0	49,6	100,0	49,6	46,3	17,6	0,0	29,2	49,0
Город Октябрьский	65,2	29,8	60,6	29,8	37,8	29,4	0,0	24,4	34,6
Город Салават	87,9	32,4	86,3	27,0	36,1	33,6	0,0	55,7	44,9
Город Сибай	74,1	22,0	73,9	11,0	34,3	0,0	0,0	0,0	26,9
Город Стерлитамак	59,1	41,7	40,5	30,6	42,0	45,6	0,0	30,3	36,2
Абзелиловский район	14,7	0,0	15,6	0,0	10,4	0,0	0,0	0,0	5,1
Альшеевский район	32,6	0,0	33,8	0,0	40,1	45,9	0,0	76,0	28,5
Архангельский район	14,0	0,0	5,7	0,0	16,0	48,7	0,0	80,7	20,6
Аскинский район	0,9	0,0	0,0	0,0	0,0	0,0	0,0	0,0	0,1
Аургазинский район	6,9	0,0	9,4	0,0	23,2	26,5	0,0	44,0	13,8
Баймакский район	31,9	0,0	26,0	0,0	11,7	0,0	0,0	0,0	8,7
Бакалинский район	12,0	29,3	13,5	0,0	0,0	0,0	0,0	0,0	6,9
Балтачевский район	13,2	0,0	8,2	0,0	10,2	0,0	0,0	0,0	4,0
Белебеевский район	99,4	87,9	91,6	63,9	55,8	8,8	0,0	14,6	52,7
Белокатайский район	4,1	39,8	5,6	0,0	5,2	0,0	0,0	0,0	6,9
Белорецкий район	74,0	15,4	71,1	0,0	55,4	33,8	0,0	56,0	38,2
Бижбулякский район	10,3	0,0	13,9	0,0	8,6	0,0	0,0	0,0	4,1
Бирский район	54,7	44,4	38,0	33,3	18,7	0,0	0,0	0,0	23,6
Благоварский район	21,5	0,0	29,9	0,0	14,8	0,0	0,0	0,0	8,3
Благовещенский район	49,7	14,2	60,2	28,5	45,5	34,7	0,0	57,5	36,3
Буздякский район	39,2	0,0	35,9	0,0	73,7	0,0	0,0	0,0	18,6
Буреевский район	0,0	0,0	2,4	0,0	4,4	0,0	0,0	0,0	0,9
Бурзянский район	7,9	0,0	11,8	0,0	0,0	0,0	0,0	0,0	2,5
Гафуринский район	38,3	0,0	30,7	0,0	15,0	0,0	0,0	0,0	10,5
Давлекановский район	29,1	0,0	24,3	0,0	61,7	0,0	0,0	0,0	14,4
Дуванский район	25,5	56,3	19,4	37,5	12,0	0,0	0,0	0,0	18,8
Дюртюлинский район	27,9	0,0	18,1	0,0	27,5	13,9	0,0	23,1	13,8
Ермекеевский район	12,3	0,0	15,8	0,0	11,7	0,0	0,0	0,0	5,0
Зианчуринский район	3,7	0,0	8,1	0,0	7,5	0,0	0,0	0,0	2,4
Зилаирский район	44,5	0,0	6,8	0,0	19,0	0,0	0,0	0,0	8,8
Иглинский район	14,0	0,0	31,4	0,0	25,0	12,7	0,0	21,1	13,0
Илишевский район	5,3	0,0	3,2	0,0	5,9	0,0	0,0	0,0	1,8
Ишимбайский район	54,9	17,5	48,4	0,0	28,9	39,2	0,0	64,9	31,7
Калтасинский район	65,9	33,9	43,0	33,9	16,8	0,0	0,0	0,0	24,2
Караидельский район	24,3	0,0	16,2	0,0	26,4	0,0	0,0	0,0	8,4
Кармаскалинский район	11,7	0,0	18,2	0,0	28,2	34,4	0,0	57,1	18,7
Кигинский район	4,8	94,8	6,0	0,0	5,6	0,0	0,0	0,0	13,9
Краснокамский район	5,3	0,0	9,5	0,0	28,2	0,0	0,0	0,0	5,4
Кугарчинский район	18,9	0,0	14,4	0,0	16,7	30,6	0,0	50,7	16,4
Кушнаренковский район	20,5	0,0	26,9	0,0	17,8	0,0	0,0	0,0	8,1
Куюргазинский район	27,4	100,0	24,7	100,0	8,3	0,0	0,0	0,0	32,6
Мелеузовский район	92,2	31,0	74,6	41,3	100,0	0,0	0,0	0,0	42,4
Мечетлинский район	24,6	0,0	24,4	0,0	24,8	0,0	0,0	0,0	9,2
Мишкинский район	27,4	0,0	15,7	0,0	12,5	0,0	0,0	0,0	7,0
Миякинский район	10,8	0,0	6,2	0,0	19,0	0,0	0,0	0,0	4,5
Нуримановский район	19,9	36,4	12,5	36,4	46,5	0,0	0,0	0,0	19,0
Салаватский район	11,5	62,4	8,6	62,4	0,0	0,0	0,0	0,0	18,1
Стерлибашевский район	23,3	0,0	11,3	0,0	21,1	0,0	0,0	0,0	7,0
Стерлитамакский район	53,7	0,0	57,1	0,0	2,1	0,0	0,0	0,0	14,1
Татышлинский район	17,6	0,0	6,8	0,0	8,4	0,0	0,0	0,0	4,1
Туймазинский район	88,0	5,7	84,2	5,7	40,7	38,5	0,0	53,1	39,5
Уфимский район	40,8	15,8	29,8	0,0	44,5	58,1	100,0	55,0	43,0
Учалинский район	59,8	21,5	65,8	21,5	18,4	0,0	0,0	0,0	23,4
Федоровский район	8,6	0,0	12,4	0,0	11,6	0,0	0,0	0,0	4,1
Хайбуллинский район	11,4	0,0	8,3	0,0	12,3	0,0	0,0	0,0	4,0
Чекмагушевский район	8,7	0,0	5,4	0,0	16,6	0,0	0,0	0,0	3,8
Чишминский район	22,5	0,0	30,5	0,0	33,7	0,0	0,0	0,0	10,8
Шаранский район	49,7	0,0	25,8	0,0	9,6	0,0	0,0	0,0	10,6
Янаульский район	16,5	0,0	27,5	0,0	17,0	19,4	0,0	32,2	14,1
Межгорье	12,6	0,0	12,8	0,0	0,0	0,0	0,0	0,0	3,2

РЕЗУЛЬТАТЫ СОЦИОЛОГИЧЕСКОГО ИССЛЕДОВАНИЯ РЯДА ПАРАМЕТРОВ НАРКОСИТУАЦИИ В РЕСПУБЛИКЕ БАШКОРТОСТАН В 2021 ГОДУ

Социологическое исследование по теме «Наркоситуация на территории Республики Башкортостан» проводилось ИП Латыпов Рустем Фаридович (Уфа), по заказу Государственного комитета Республики Башкортостан по молодежной политике за счет средств бюджета Республики Башкортостан, предусмотренных на реализацию подпрограммы «Профилактика наркомании среди населения» государственной программы «Обеспечение общественной безопасности в Республике Башкортостан» на 2021-2026 гг., утвержденной постановлением Правительства Республики Башкортостан от 02.10.2020 года № 586.

Социологическое исследование проведено в соответствии с Методикой и порядком осуществления мониторинга, а также критериями оценки развития наркоситуации в Российской Федерации и ее субъектах, утвержденными подпунктом 4.3 решения Государственного антинаркотического комитета (протокол от 25 июня 2021 года № 48).

Целью исследования являлось выявление уровня наркотизации общества и отношения населения Республики Башкортостан (РБ), в т.ч. молодежи, к проблемам наркомании.

Задачами исследования являлись:

1. Определение значимости проблемы немедицинского потребления наркотиков в списке социальных проблем среди населения РБ и отдельно взятого муниципального образования (городского округа, муниципального района).
2. Выявление отношения населения РБ к проблеме немедицинского потребления наркотиков.
3. Анализ уровня распространения немедицинского потребления наркотиков в РБ, в т.ч. динамика числа лиц, употребляющих наркотики.
4. Выявление степени наркотизации населения в РБ.
5. Определение наиболее распространенных наркотиков на территории РБ.
6. Выявление степени доступности наркотиков.
7. Определение наиболее популярных мест и способов распространения наркотиков.
8. Определение причин распространения немедицинского потребления наркотиков.
9. Определение мотивов потребления наркотиков среди различных групп населения РБ.
10. Выявление основных механизмов приобщения к немедицинскому потреблению наркотиков.
11. Анализ социокультурных факторов, как способствующих, так и препятствующих возникновению и развитию наркотической зависимости.
12. Анализ эффективности ранее принятых мер противодействия незаконному распространению и потреблению наркотиков на территории Российской Федерации.

13. Выявление наиболее действенных мер по борьбе с немедицинским потреблением наркотиков.

Объектом исследования являлось общественное мнение населения РБ.

Предметом исследования было отношение населения РБ к проблемам наркотизации общества.

Исследование было проведено методом массового опроса населения, постоянно проживающего на территории РБ, сбора социологической информации методом анкетного опроса, а также анализа линейных и двумерных распределений. Для опроса был определен репрезентативный, многоступенчатый тип выборки, квотированный по типу населения (городское, сельское), по полу и возрасту респондентов. Объем выборки – 4000 человек из числа населения РБ в возрасте от 14 до 60 лет. Опрос проводился на территории гг. Уфа, Стерлитамак, Нефтекамск, Октябрьский, Салават, Сибай, Абзелиловского, Белебеевского, Белорецкого, Бирского, Бижбулякского, Дюртюлинского, Дуванского и Кушнаренковского районов.

В качестве инструментария использовалась анкета для проведения массового опроса населения, утвержденная Методикой и порядком осуществления мониторинга, Государственного антинаркотического комитета (протокол от 25 июня 2021 года № 48).

Результаты работы по исследованию проблем наркотизма в регионе могут использоваться для оптимизации деятельности государственных органов в области борьбы с незаконным распространением наркотиков и профилактикой наркомании в Республике Башкортостан и Российской Федерации в целом. Системная работа в данном направлении способствует более глубокому анализу, прогнозированию и выявлению тенденций развития наркоситуации на территории Республики Башкортостан, в ее столице, городах и районах республики.

1. Статус проблемы наркомании в Башкортостане

Острые социальные проблемы Башкортостана

Одним их наиболее широко распространенных в опросах по изучению общественного мнения методик является вопрос о наиболее актуальных проблемах, беспокоящих людей. В целом можно сказать, что среди наиболее острых проблем население республики на протяжении нескольких десятков лет называет проблему бедности, низких доходов, рост цен и др.

По результатам исследования оказалось, что на первое место среди предложенных вариантов ответов на первом месте оказалась проблема «качество дорог» (66,1%). Как видно из представленной диаграммы, к острым проблемам Республики Башкортостан 2021 года могут быть отнесены также проблема безработицы (62,5%), качество медицинского обслуживания (53,5%) и состояние жилищно-коммунальной сферы (48,7%).

Чуть меньше волнуют население проблемы алкоголизма и нехватки жилья. Также в конце рейтинга размещаются преступность и наркомания. В целом полученные данные свидетельствуют о широком спектре проблемных сфер, ни одна из

которых не является однозначно лидирующей. Других проблем, помимо предложенного списка, опрошенные не озвучили.

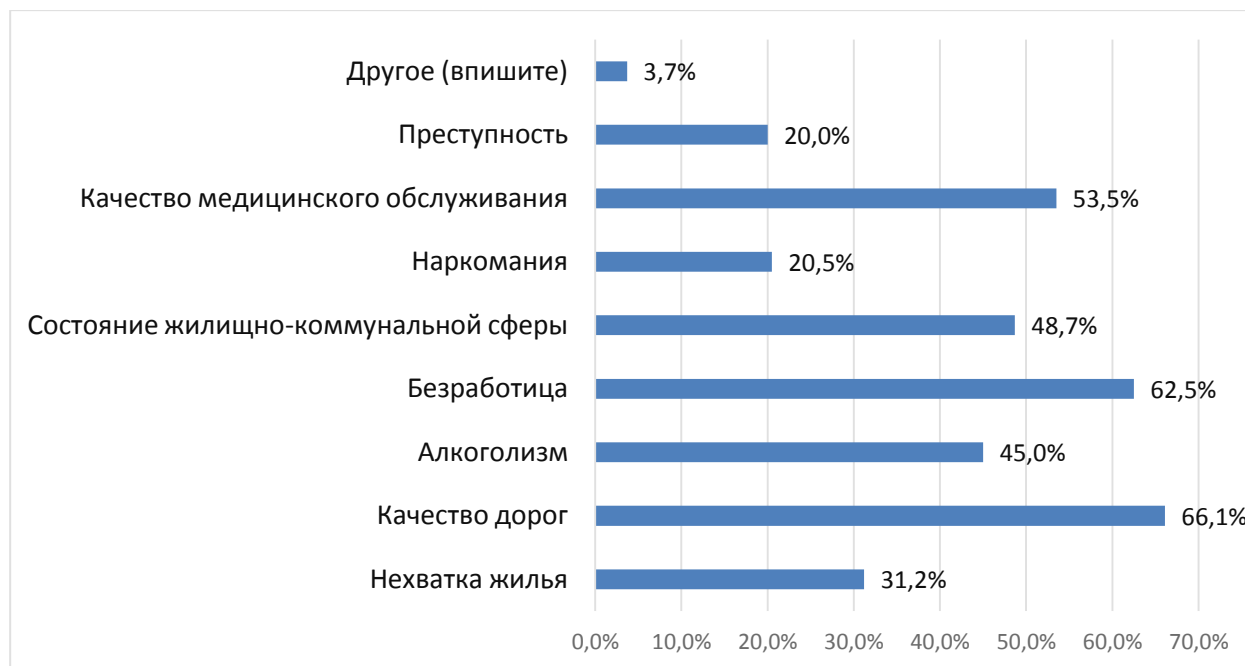


Рис.1. Острые социальные проблемы Республики Башкортостан

Что касается проблемы наркомании, то, по мнению жителей Республики Башкортостан, она не входит в число наиболее острых. Алкоголизм как социальная болезнь общества беспокоит граждан куда более серьезно, чем проблема наркомании.

Однако изучаемая проблема на самом деле наиболее глубока и актуальна, чем кажется на первый взгляд. Сегодня вызывает серьезную озабоченность не катастрофическое число наркоманов, а темпы, которыми наркомания охватывает все больше и больше людей. Основная опасность наркомании состоит в том, что ей в основном подвержены молодые люди и подростки.

В целом, полученные данные свидетельствуют о широком спектре проблемных сфер, ни одна из которых не является однозначно лидирующей. Других проблем, помимо предложенного списка, опрошенные не озвучили.

Анализ данных позволяет выделить некоторые особенности восприятия социальных проблем Республики Башкортостан в разрезе географии проживания респондентов. Безработица более всего воспринимается как острая социальная проблема в сельской местности (70,5%), также как и проблема «плохие дороги» (77%); состояние жилищно-коммунальной сферы более всего волнует уфимцев (52%), против 50% в городах и 50,1% на селе. Проблема качества медицинского обслуживания волнует 60% жителей городов (без учета Уфы), 52,5% жителей сельской местности, 51,2% уфимцев. Состояние жилищно-коммунальной сферы беспокоит 43,4% жителей столицы, 30% горожан и 23% сельских жителей. Алкоголизм наиболее волнует жителей городов (52%) и сельчан (45%).

Результаты исследования подтвердили мнение многих ученых и практиков о том, что наркомания – болезнь больших городов. Так, жителей крупных городов – Уфы, Стерлитамака и Нефтекамска – анализируемая проблема волнует в большей

степени, чем жителей сельских муниципалитетов (Уфа – 24,9%, города – 23%, село – 18,4%). По данным различных исследований рост показателя распространенности наркомании характерен как для городского, так и для сельского населения, но в городах проблема наркомании проявляется острее, чем на селе⁶. Тем не менее, в сельской местности проблема также имеет место.

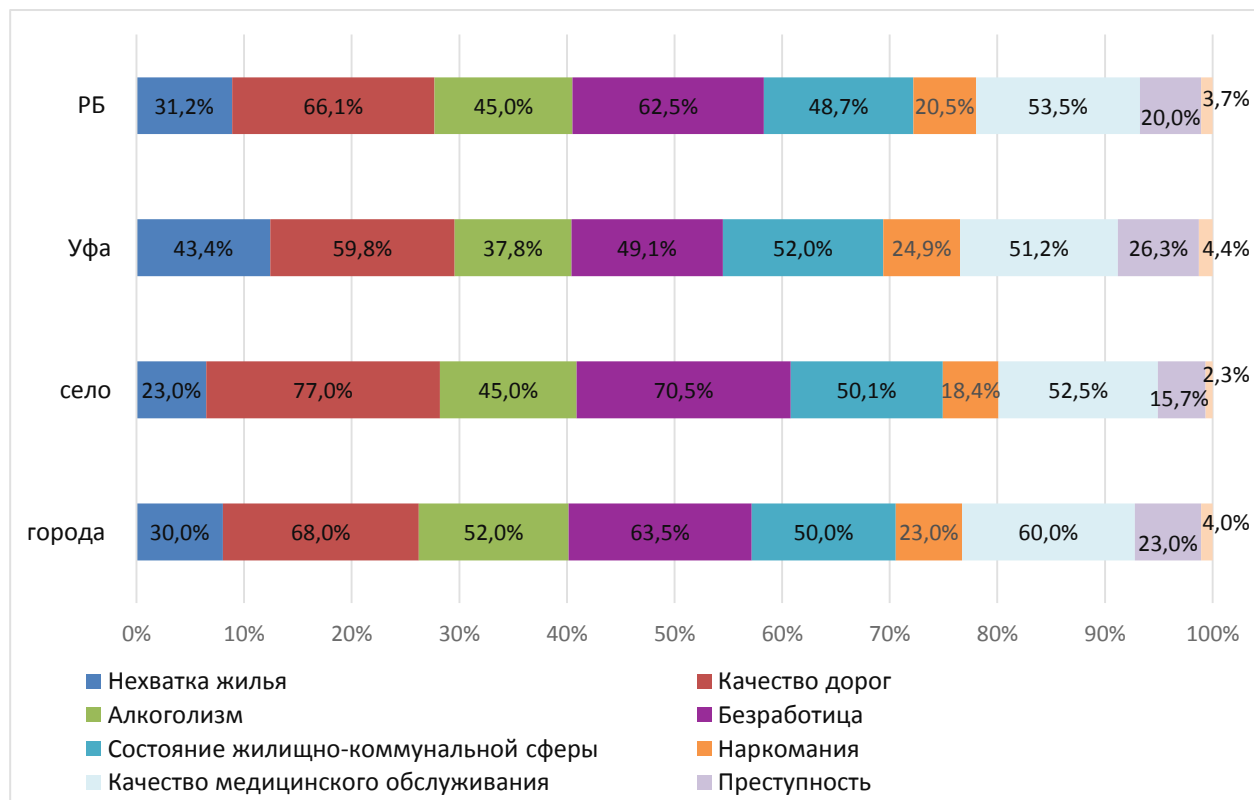


Рис.2. Острые социальные проблемы Республики Башкортостан в разрезе город/село/Уфа, в %

2. Оценка населением причин распространения наркомании, факторов, способствующих и препятствующих возникновению и развитию наркотической зависимости

Представления населения о распространенности проблемы наркомании в Республике Башкортостан

Отдельным блоком в анкете были оформлены вопросы, позволяющие выявить отношение населения к наркомании. В данном блоке активно использовались так называемые «косвенные» или «сенсетивные» вопросы», которые задаются в случае, если затронуты проблемы, по которым опрашиваемые не склонны высказываться откровенно. Это позволило решить многие задачи, поставленные в исследовании.

⁶ Кириллова Ксения. Мегалополисы на игле? [Электронный ресурс]. Режим доступа: http://www.proektnoegosudarstvo.ru/publications/megapolisu_na_igle.

Более двух третей респондентов считают, что проблема наркомании так или иначе присутствует в проблемном поле Башкортостана. В целом чуть более одной трети респондентов указали, что проблема наркомании в Республике Башкортостан распространена не больше, чем везде (34,5%), большинство респондентов (36,8%) придерживаются мнения, что наркомания совсем не распространена. При этом 13,9% респондентов считают, что такой проблемы в республике практически нет («наркомания совсем не распространена»).

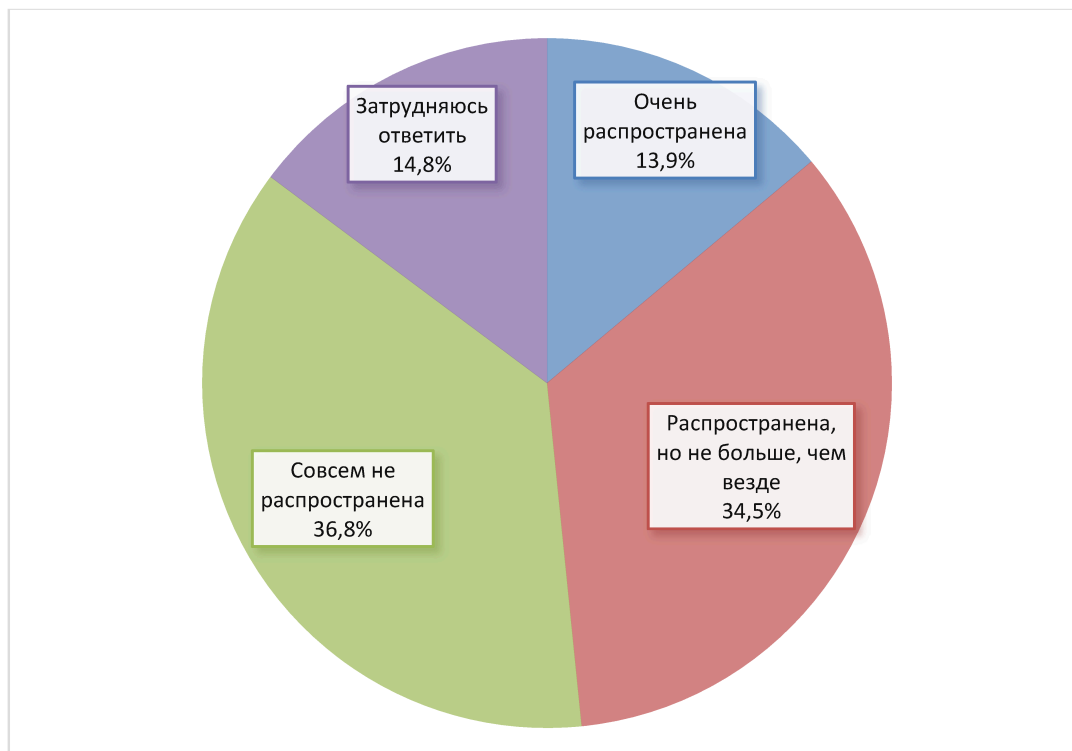


Рис.3. Распространенность проблемы наркомании в Республике Башкортостан по мнению респондентов

Наличие знакомых, употребляющих наркотики

Как уже было отмечено, среди знакомых респондентов людей, употребляющих наркотики, не так много. Среди опрошенного населения Башкортостана в 2020 г. в целом большая часть не имеет знакомых, употребляющих наркотики (58,9%). Еще 25,6% респондентов имеют знакомых или друзей, употребляющих наркотики. Чуть более десяти процентов знают многих таких людей. Также выделена группа людей, у которых весь круг их знакомых употребляет наркотики – 1,8%.

Полученные ответы свидетельствуют о том, что есть повод для беспокойства. Необходимо учитывать тот факт, что в группе молодежи от 16 до 25 лет 33,2% респондентов признались, что знакомы лично с людьми, употребляющими наркотики, причем 5,1% ответили, что знают много таких людей.



Рис.4. Наличие знакомых, употребляющих наркотики

Факторы, способствующие распространению наркомании

Распространенность вредных привычек

По результатам описываемого исследования, большинство респондентов оценивают состояние своего как физического, так психо-социального (общего настроения, энергичности, жизненных сил) здоровья как «ни хорошее, ни плохое» (61,3% и 62,4%, соответственно). Жители крупных городов (Уфы, Стерлитамака) дают более низкие оценки, в то время как жители сел отличаются самыми высокими оценками своего психофизиологического состояния. Анализ ответов по возрастным сегментам подтверждает мнение многих ученых о том, что молодежь в целом более позитивно оценивает свое социальное и физическое самочувствие. Чем старше респондент, тем ниже он оценивает свое здоровье, что вполне логично, так как с возрастом общее самочувствие человека ухудшается, различные болезни дают о себе знать.

Несмотря на весьма посредственные оценки состояния здоровья, более половины респондентов (53,7%) подтверждают наличие у них вредных привычек.

Не имеют вредных привычек 33,2% респондентов, скорее не имеют – 13,1%.

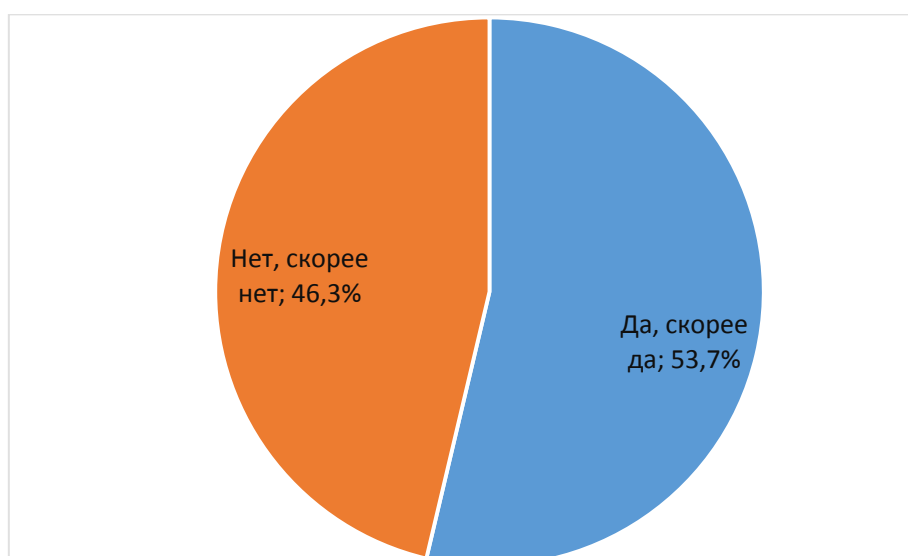


Рис.5. Наличие вредных привычек

Причем от них страдают в одинаковой мере, как горожане, так и сельчане. Что касается возрастной сегментации, то вредные привычки наиболее распространены среди молодежи, особенно в группе 26-35-летних. Необходимо подчеркнуть, что с демографической точки зрения именно эта группа – потенциальный ресурс воспроизводства населения. На молодые возрастные группы ложится основная тяжесть репродуктивного поведения – создание семей, рождение и воспитание детей. Неправильное питание, употребление спиртосодержащих и энергетических напитков, наркотиков, курение способствуют развитию патологических процессов в растущем организме, приводят к понижению иммунного статуса молодежи. Учитывая подверженность молодежи, да и всего населения вредным привычкам важно понимать, что последствия этих привычек отражаются на физическом и социальном состоянии будущих поколений – детей. Родители, употребляя социально приемлемые наркотики – сигареты, алкоголь, сами того не подозревая, показывают дурной пример и формируют установку у детей и подростков на прием наркотических веществ как «нормального» общепринятого поведения. Табакокурение и алкоголь являются для молодых людей первым шагом на пути к более сильным наркотическим средствам. Тем самым родители сами во многих случаях способствует негативной социализации своих детей, формируют у них неправильные представления о том, как себя вести и каким быть.

Одной из основных причин распространения вредных привычек является отсутствие у населения возможностей для организации своего досуга, развития положительных личностных качеств.

Доступность мест проведения досуга

В целом по республике 59% (сумма ответов «да» и скорее да») респондентов считают, что в их населенном пункте достаточно возможностей для того, чтобы интересно проводить свободное время.

Таким образом, в 2021 году зафиксировано полярное представление об удовлетворенности досуговой инфраструктурой в Республике Башкортостан. Это может быть связано с различиями городского и сельского способов и привычек проведения досуга, а также с различными возрастными и смысловыми особенностями опрошенной аудитории.

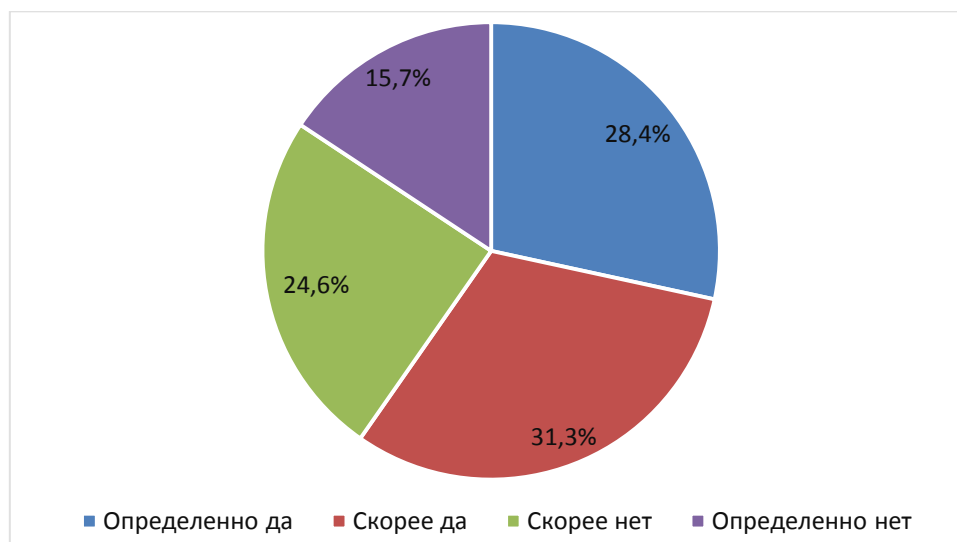


Рис.6 Распределение ответов на вопрос «Как Вы считаете, в населенном пункте, где Вы живете, достаточно возможностей, чтобы интересно проводить свободное время?»

Следует заметить, что место проживания как фактор влияет на множество аспектов жизнедеятельности населения, в том числе и на возможности для самореализации в сфере досуга. Так, судя по ответам респондентов, широкие возможности проводить свое свободное время предоставляют населенные пункты – крупные города: Уфа и Стерлитамак. К слову, они же являются наиболее подверженными распространению наркомании. Значит, причины распространения вредных привычек в мегаполисах кроются, скорее, не в отсутствии возможностей для проведения свободного времени. Но, с другой стороны, этот фактор может быть одной из основных причин, способствующих распространению вредных привычек, в том числе и наркомании, среди сельчан и жителей малых и средних городов.

По результатам опроса 48,3% сельчан и 44,6% горожан признались, что имеют минимальные возможности для интересного проведения досуга и свободного времени. Отсутствие возможностей для сельских жителей связано не только с неразвитостью социально-культурной инфраструктуры, но и с коммерциализацией многих видов услуг. Проще говоря, многие жители городов и районов не могут себе их позволить из-за низких доходов.

Так как досуг и интересное времяпровождение наиболее значимы для молодых когорт, то неудивительно, что они дали весьма невысокие оценки своих возможностей для проведения свободного времени по сравнению с представителями других возрастов.

Есть основания утверждать, что неудовлетворительные условия для отдельных аспектов жизнедеятельности, а также отсутствие возможностей для проведения досуга и свободного времени в малых городах и районах вкупе с другими социальными, экономическими и психологическими факторами способствуют повышению уровня наркотизации данных территориальных сообществ.

Причины распространения наркотиков

Среди основных причин распространения наркомании в месте проживания респондентов были названы причины, которые можно в целом объединить в три группы: первая группа причин – это ценностный кризис в обществе, потеря жизненных ценностей; вторая – неспособность государственных органов осуществить эффективный контроль над находящейся под их юрисдикцией территорией и третья причина – экономическая нестабильность, кризис. К первой группе причин можно отнести отмеченные 38,6% респондентами моральную деградацию общества, вседозволенность, 34,9% – излишнюю свободу, отсутствие организованного досуга.

Действительно, состояние ценностного вакуума в современном обществе характеризуется, прежде всего, общим снижением ценностного статуса морали, нравственности, размытостью ориентиров в понимании добра и зла вообще. В обществе отсутствуют грамотные механизмы формирования и способа воздействия на сознание и поведение личности. Соответственно изменилось отношение к образованию, труду, близким, семье. Ломка ценностных ориентаций привела к падению престижа общественно значимого труда, росту девиантного поведения, безразличия, социальной пассивности населения.

Ко второй группе причин относятся «плохая работа правоохранительных органов» (29,7%), влияние массовой культуры и СМИ (28,9%), слабость профилактической работы (25,7%), доступность наркобизнеса, доступность наркотиков (23,4%).

К экономической группе причин относятся неудовлетворенность жизнью, социальное неблагополучие (29,7%); безработица и экономические проблемы (32,3%). Необходимо отметить, что в корне многих социальных проблем находятся именно экономические катаклизмы и наше общество в этом не исключение.



Рис.7. Факторы, способствующие распространению наркомании

Среди факторов, удерживающих от употребления наркотиков, самыми распространенными оказались осознанное отрицательное отношение к употреблению наркотиков (45,8%), боязнь оказаться в тюрьме (36,8%) и ранняя смерть (36,4%). Более подробное распределение ответов представлено на диаграмме 8.



Рис.8. Факторы, удерживающие от употребления наркотиков

3. Степень наркотизации населения Республики Башкортостан

Наличие ситуаций предложения наркотиков и предполагаемая реакция на данные предложения

Как видно из представленных данных, в целом 32,8% респондентов ответили, что им когда-либо предлагали попробовать наркотики; соответственно, отрицали 64,8% опрошенных и еще 2,4% отказались ответить на вопрос.

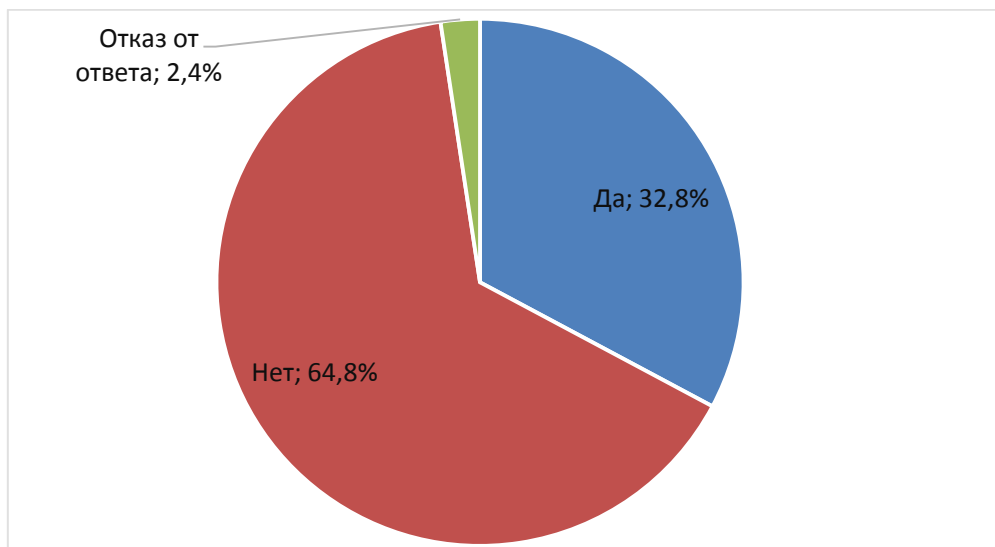


Рис.9 Наличие ситуаций предложения наркотиков, в %

В гипотетической ситуации предложения попробовать наркотические средства большинство респондентов отмечают, что отказались бы от их употребления.

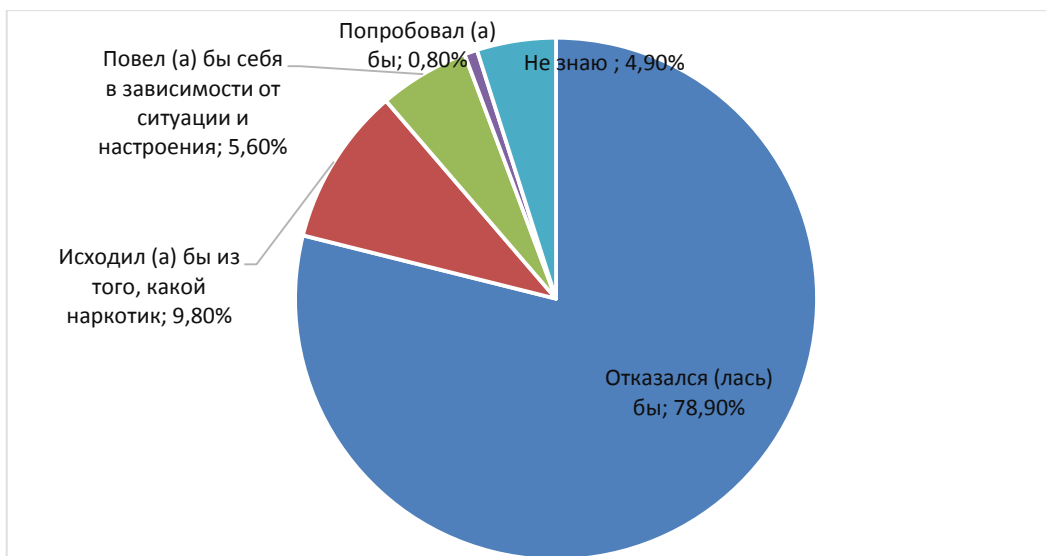


Рис.10 Реакция респондентов на предложение попробовать наркотики

Так считают почти 80% респондентов в целом. Соответственно, около 1,0% опрошенных дали ответ «попробовал(а) бы», еще 9,8% указали, что исходили бы из того, какой наркотик им предложили; 5,6% указали, что повели бы себя в зависимости от ситуации и настроения.

Опыт и частота употребления наркотиков

Представленная диаграмма отражает опыт употребления наркотиков в Республике Башкортостан.

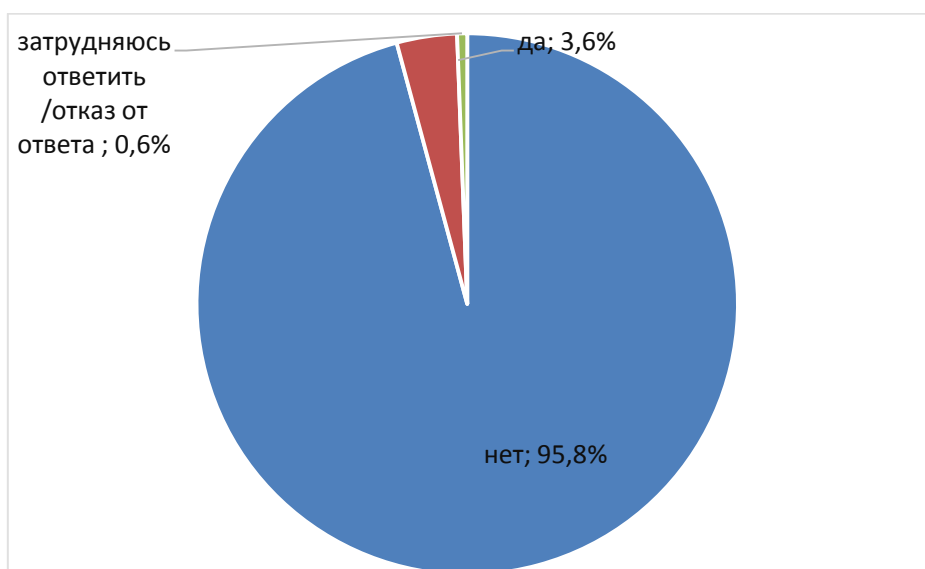


Рис.11 Опыт употребления наркотиков, в %

Далее следующий вопрос задавался только тем респондентам, которые имели опыт употребления наркотиков. Доли рассчитаны от числа имевших такой опыт. Основным вариантом ответа на вопрос о частоте употребления наркотиков является «попробовал, но перестал употреблять» (65,8% респондентов). Соответственно, 34% опрошенных, имеющих опыт потребления наркотиков, в настоящее время употребляют наркотические вещества, еще 0,2% отказались от ответа на данный вопрос. 15,6% ответили, что употребляют наркотики редко (от случая к случаю, не каждый месяц), 14,6% – регулярно (раз в месяц и чаще). Постоянно употребляют наркотические средства (несколько раз в неделю) 3,6% лиц, имеющих опыт потребления наркотиков, 0,2% – ежедневно.

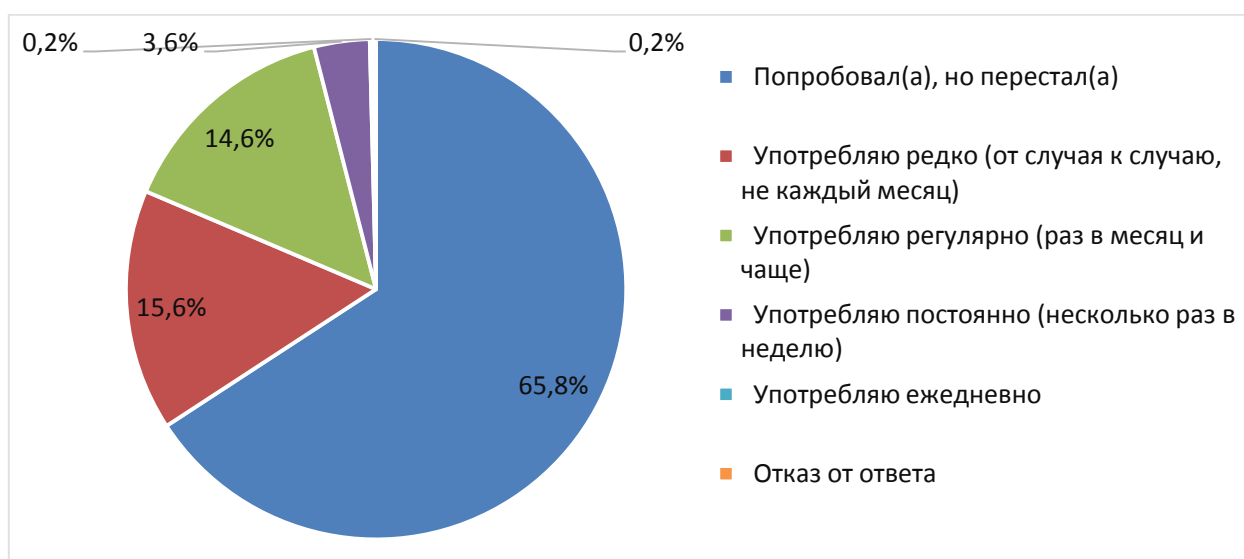


Рис.12 Частота употребления наркотиков

4. Факторы и механизмы вовлечения в употребление наркотиков

Наркомания – проблема молодых. Об этом свидетельствуют результаты опроса. Большинство опрошенных (89,4%) впервые попробовали наркотики до 25 лет, при этом в возрасте до 15 лет – 4,6%, 16-20 лет – 54,7% опрошенных и в возрасте 20-25 лет – 30,1% респондентов. В более зрелом (в психологическом аспекте) возрасте от 26 до 33 лет наркотики впервые попробовали 8,6% опрошенных, от 30 лет и старше – 2% тех, кто вообще когда-либо пробовал наркотики.

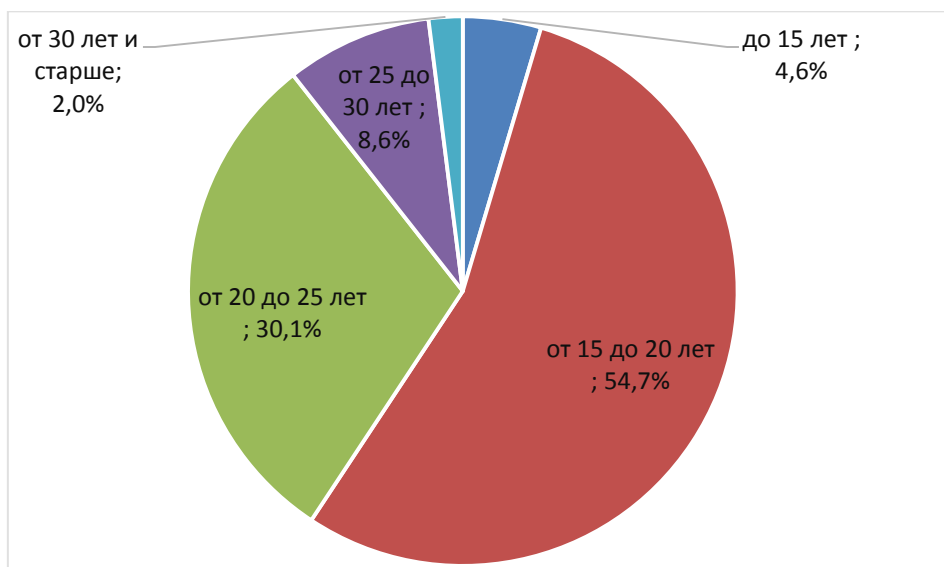


Рис.13 Возраст первого употребления наркотиков

Инициатор первого употребления

В целом, основным инициатором первого употребления наркотиков является кто-то из знакомых (39,7%) или друзья, с которыми встречаются после работы/учебы (28%).



Рис. 14. Инициатор первого употребления наркотиков

Способ получения наркотиков

В целом наиболее популярным способом получения наркотиков является покупка, его указали в 59,1% случаев. Второй способ получения наркотиков – «угощение» (28,7%). В 18,9% случаев наркотики доставались в обмен на различного рода услуги. 14,4% респондентов берут наркотики в долг. 4% респондентов изготавливают наркотики самостоятельно. 0,5% респондентов употребляют наркотики другим образом (как именно?).

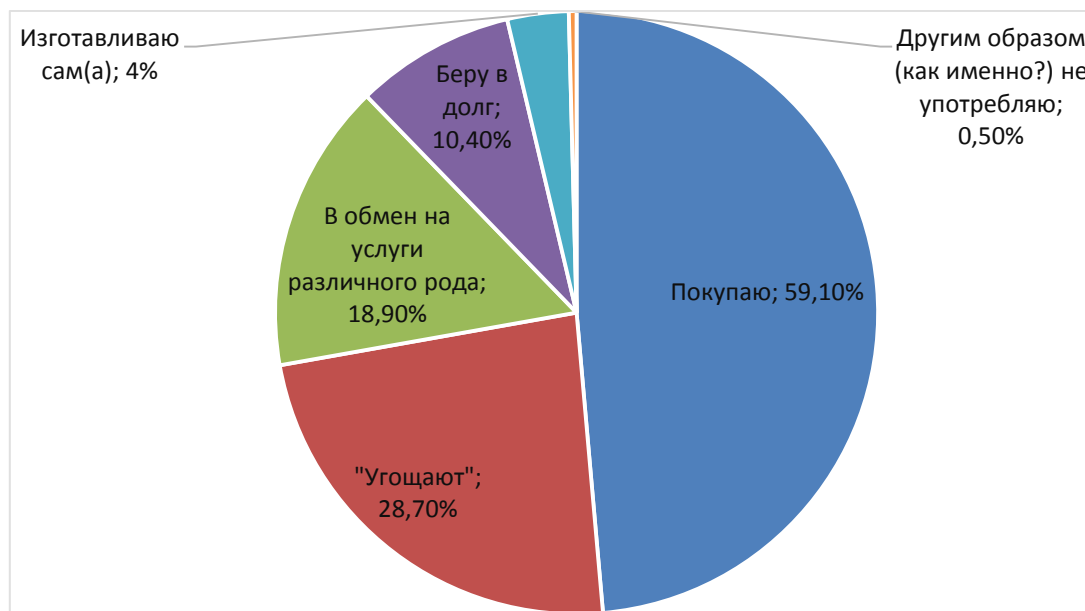


Рис.15 Способы получения наркотиков

Результаты опроса показывают, что большинство мотивов употребления наркотиков сводится к двум основным вариантам: «без наркотиков скучно», «без наркотиков невозможно преодолевать неприятности и неудачи». Например, на вопрос «Какие причины привели вас к тому, что вы употребляете (употребляли или желаете попробовать) наркотики?» 71,9% ответили «из интереса, любопытства», 41,5% – чтобы испытать острые ощущения, 35,7% – получение удовольствия, 27,4% – от нечего делать. Данные варианты можно отнести к первому комплексу мотивов. Второй комплекс мотивов предполагает следующие варианты ответов: для снятия напряжения – 61,3%, чтобы уйти от личных проблем – 8,2%, из-за проблем в семье – 5,9%.

Результаты исследования показывают, что основным местом распространения наркотиков являются места развлечений – ночные клубы, дискотеки. Так 38% респондентов (из тех, кто когда-либо употреблял/пробовал наркотики) впервые попробовали его именно в указанных выше заведениях. Чуть менее трети респондентов (31,7%) пробовали их в гостях, у друзей, знакомых. На улице, во дворе, подъезде впервые опробовали наркотики 16,7%, дома – 15,3% респондентов, употребляющих наркотики. Вариант ответа «на природе, за городом» выбрали 14,9% опрошенных, «в учебном заведении» – 3,6%, на работе – 0,2%, в других местах – 1,8%.

Виды употребляемых наркотиков

Вопрос предполагал несколько вариантов ответа, при расчете результатов за 100% принималась общая сумма полученных ответов. Наиболее популярными видами употреблявшихся наркотиков были марихуана, гашиш и героин.

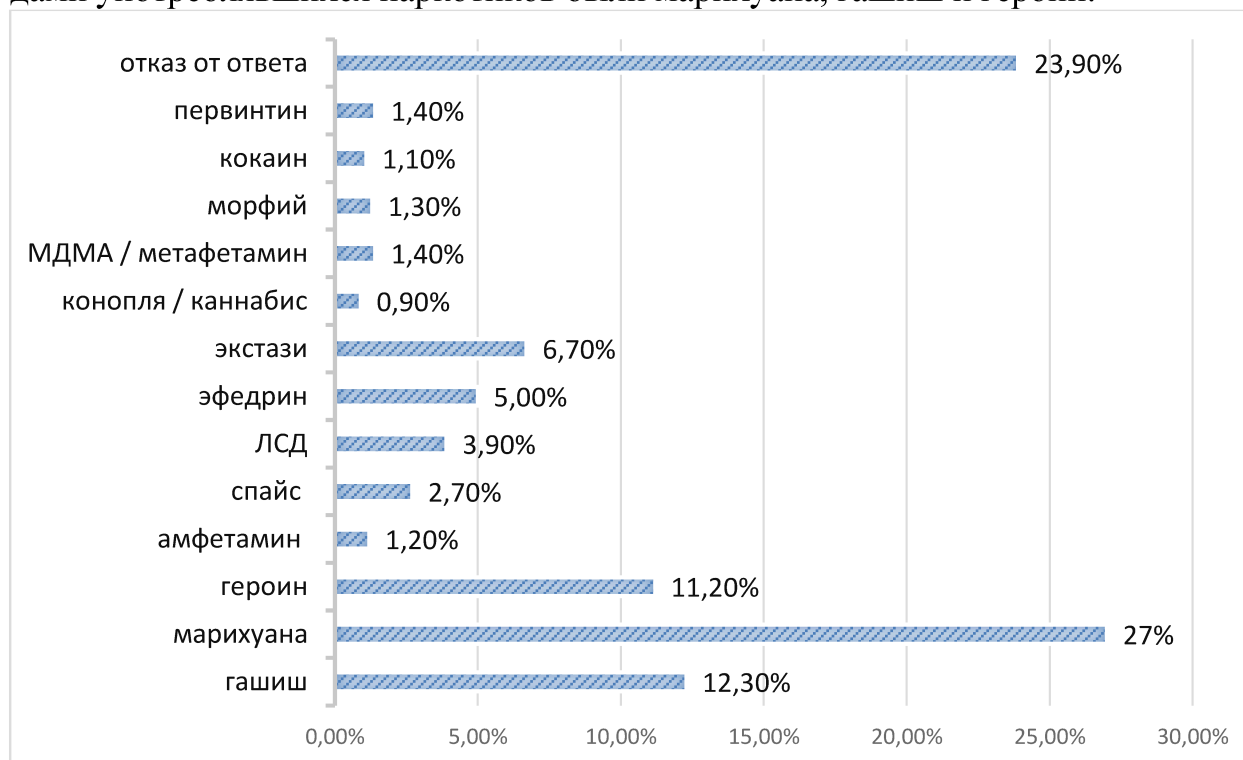


Рис.16 Виды употребляемых наркотиков

5. Представления об эффективных мерах профилактики и решения проблем наркомании

Проблема наркомании – это сложная социальная проблема, которая в первую очередь затрагивает будущее страны – молодежь. С точки зрения опрошенных для решения данной проблемы необходимо предпринять ряд мер:

- расширение работы с молодежью (42,8%);
- принудительное лечение наркоманов (32,1%);
- ужесточение мер наказания за наркопреступления (31,8%);
- лекции и беседы в учебных заведениях (29,7%);
- повышение доступности помощи психологов, психотерапевтов (25,6%).



Рис.17. Действенные мероприятия для профилактики и решения проблем наркомании

Таким образом, наркомания как форма девиантного поведения представляет собой сложное полидетерминированное явление, на возникновение которого влияет наложение множества факторов макро- и микросоциологических, объективных и субъективных, социальных, социально-психологических и индивидуально-личностных.

Более всего наркомании подвержены представители молодежи.

Можно выделить три основные группы причин наркомании:

- 1) ценностный кризис в обществе;
- 2) неспособность государственных органов осуществить эффективный контроль над находящейся под их юрисдикцией территорией;
- 3) экономическая нестабильность, безработица.

Основная опасность наркомании заключается в том, что ее распространителями является ближайшее социальное окружение индивида. Предложение «попробовать» в большинстве случаев поступает от друзей, знакомых и коллег.

Результаты исследования показывают, что употребление наркотиков носит компенсаторный характер. Принимая наркотики, молодые люди избавляются от скуки, восполняют нехватку ярких впечатлений, общения, снимают стрессы. Незрелость социальной инфраструктуры, полное отсутствие или нехватка спортивных и культурно-развлекательных учреждений, коммерциализация досуговой сферы не позволяет многим молодым людям проводить свободное время интересно и с пользой для здоровья (физического и духовного).

Исследование показало, что основными ценностными ориентациями населения являются здоровье, материальная обеспеченность, семья, любовь, друзья. Прагматизм современных молодых людей можно использовать как фактор, противодействующий распространению асоциального поведения. Молодежь понимает, что реализация данных ценностей становится невозможной в случае заболевания наркоманией. Наркомания, по мнению опрошенных, не только не «выгодна» в материальном плане, она приносит реальный ущерб человеку (он теряет здоровье, деньги, не может реализовать поставленные жизненные цели).